



**CÂMARA LEGISLATIVA DO DISTRITO FEDERAL**  
**COMISSÃO DE TRANSPORTE E MOBILIDADE URBANA**

# RA-SOL

Linhas do STPC – Sistema de Transporte Público Coletivo  
Distrito Federal

0.039

QNR / Sol Nascente (Trecho III) / Setor O (Via Leste) / Tag.  
Centro (Via Estádio) / Arniqueira

Operadoras: SÃO JOSÉ

RS 3.80

## HORÁRIOS

Sentido: CIRCULAR

Dias: SEG-SEXTA SÁB DOM

Duração Média: 03:23

Partidas: 19

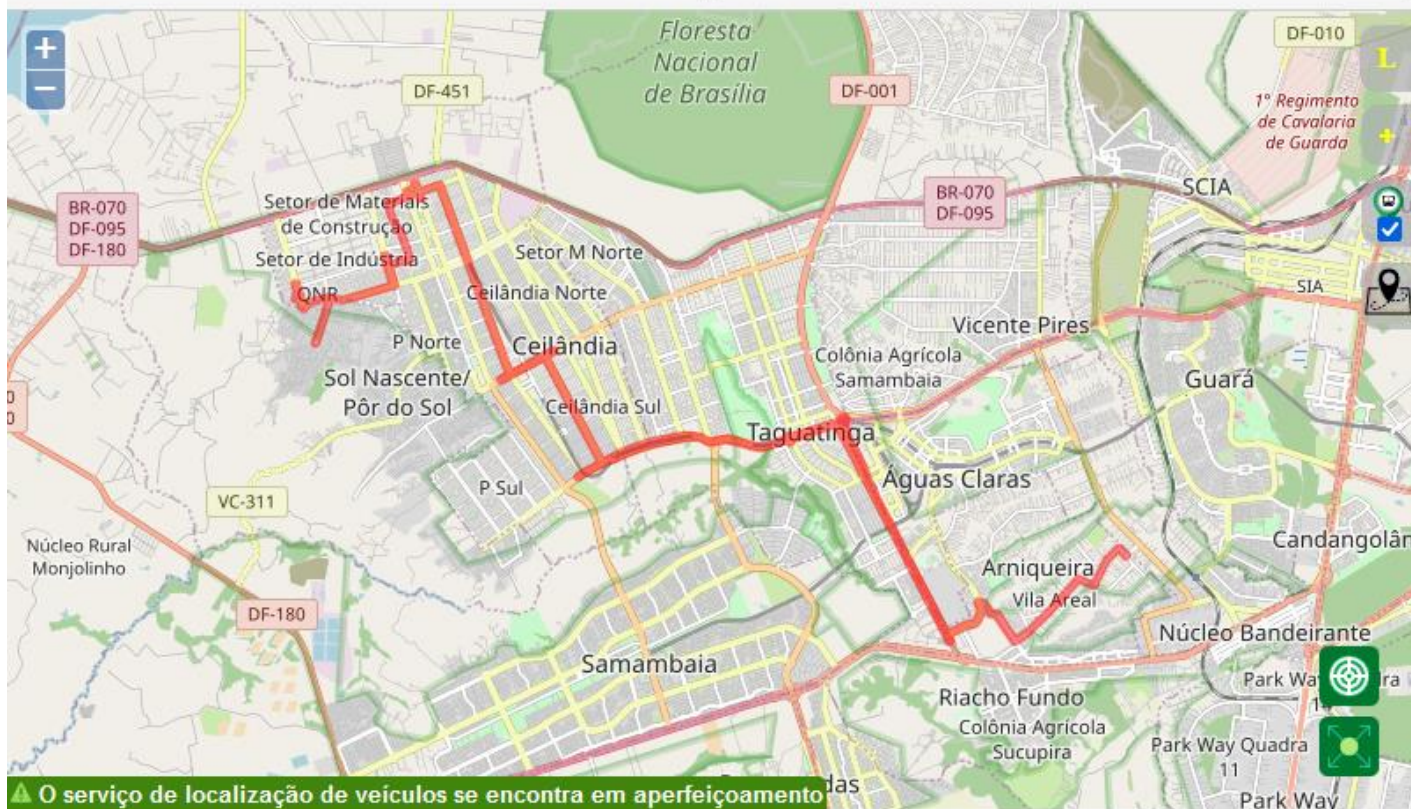
## ITINERÁRIO

Sentido: CIRCULAR

Origem: QNR - CEILÂNDIA

Extensão: 66.55 km

Trechos: 199



Data de atualização dos dados: 17/10/2023 - 04:54

### SEGUNDA-SEXTA:

- 19 viagens por dia, com frequência entre 40 min e 1h10.

- 58%

### SÁBADO:

- 8 viagens por dia com frequência variada.

- 68%

### DOMINGOS E FERIADOS:

- 6 viagens por dia com frequência de 3h10.

**OBS.:** Rota com duração de aproximadamente 1h40 por sentido.

### SUGESTÃO:

- Aumentar a quantidade de viagens por dia;
- Diminuir a frequência para 20 min – 30 min.

0.041

QNR / SOL NASCENTE TRECHO III / Ceilândia Oeste/  
Taguatinga Centro / Águas Claras (Tag. Shopping)

Operadoras: SÃO JOSÉ

R\$ 3.80

## HORÁRIOS

Sentido: CIRCULAR

Dias: SEG-SEXTA

Duração Média: 03:00

Partidas: 11

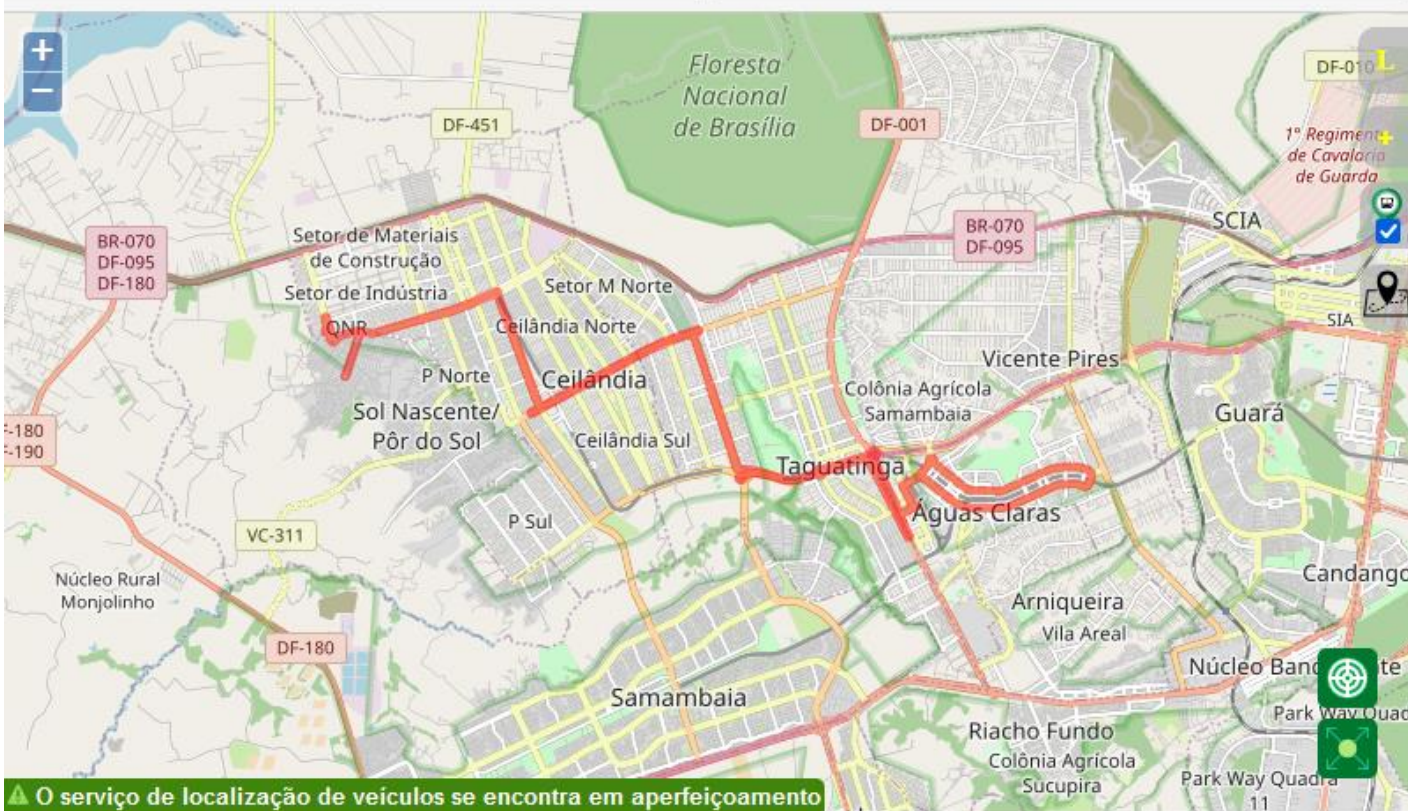
## ITINERÁRIO

Sentido: CIRCULAR

Origem: QNR - CEILÂNDIA

Extensão: 52.45 km

Trechos: 138



O serviço de localização de veículos se encontra em aperfeiçoamento

Data de atualização dos dados: 17/10/2023 - 04:54

### SEGUNDA-SEXTA:

- 11 viagens por dia com frequência entre 45 min e 1h30.
- Última viagem às 19h.

**SÁBADO, DOMINGOS E FERIADOS:** não opera.

**OBS.:** Rota com duração de aproximadamente 1h30 por sentido.

### SUGESTÃO:

- Aumentar a quantidade de viagens por dia;
- Oferecer viagens depois das 19h;
- Operar a linha no sábado, domingo e feriados.

0.047

SOL NASCENTE (TRECHO II) / TAGUATINGA CENTRO / VIA  
ESTÁDIO / TAGUATINGA SHOPPING / ÁGUAS CLARAS

Operadoras: SÃO JOSÉ

R\$ 3.80

## HORÁRIOS

Sentido: CIRCULAR

Dias: SEG-SEXTA SÁB

Duração Média: 03:00

Partidas: 9

## ITINERÁRIO

Sentido: CIRCULAR

Origem: CONDOMÍNIO PINHEIROS

Extensão: 46.56 km

Trechos: 109

- 56%

### SÁBADO:

- 4 viagens por dia com frequência de 3h.

**DOMINGOS E FERIADOS:** não opera.

**OBS.:** Rota com duração de aproximadamente 1h30 por sentido.

### SUGESTÃO:

- Aumentar a quantidade de viagens por dia;
- Oferecer viagens depois das 18h;
- Operar a linha no sábado, domingo e feriados.



⚠ O serviço de localização de veículos se encontra em aperfeiçoamento

Data de atualização dos dados: 17/10/2023 - 04:54

0.159

## Cidade Estrutural (EPTG-Marginal / Setor Habitacional Sol Nascente Trecho 2) Cond. Pinheiros

Operadoras: SÃO JOSÉ

R\$ 3.80

IDA VOLTA

### HORÁRIOS

Sentido: VOLTA

Dias: SEG-SEXTA SÁB DOM

Duração Média: 01:38

Partidas: 70

### ITINERÁRIO

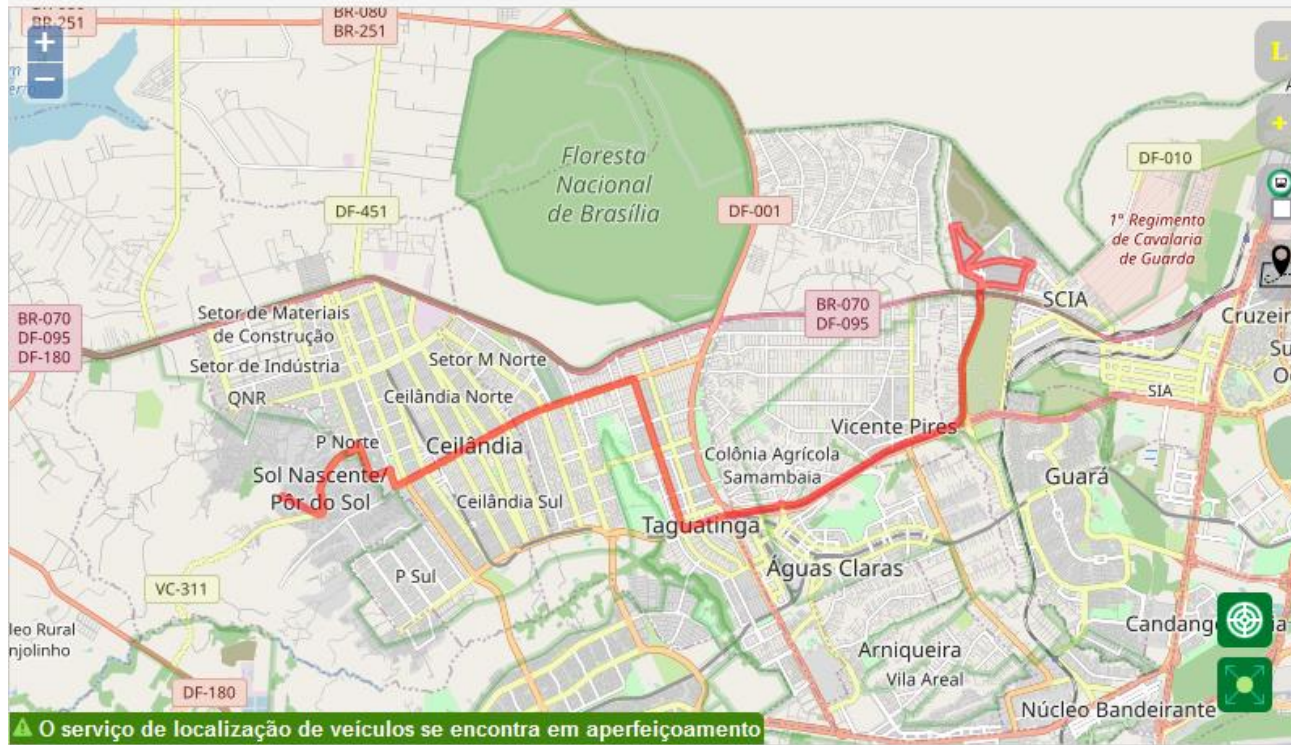
Sentido: VOLTA

Origem: VILA ESTRUTURAL

Destino: CONDOMÍNIO PINHEIROS

Extensão: 31.02 km

Trechos: 120



Data de atualização dos dados: 23/10/2023 - 04:51

### SEGUNDA-SEXTA:

- 70 viagens por dia com frequência a cada 14 minutos.

- 30%

### SÁBADO:

- 48 viagens por dia com frequência entre 18 e 54 minutos.

- 60%

### DOMINGOS E FERIADOS:

- 28 viagens por dia com frequência entre 32 minutos e 1h30.

### SUGESTÃO:

- Aumentar a quantidade de viagens no sábado, domingo e feriados.

0.332

# SOL NASCENTE (TRECHO II - HRC) / TAG CENTRO (TAG. SHOPPING) / AREAL

Operadoras: SÃO JOSÉ

R\$ 3.80

## HORÁRIOS

Sentido: CIRCULAR

Dias: SEG-SEXTA SÁB

Duração Média: 02:20

Partidas: 13



## ITINERÁRIO

Sentido: CIRCULAR

Origem: CONDOMÍNIO PINHEIROS

Extensão: 44.83 km

Trechos: 111



- 54%

### SEGUNDA-SEXTA:

- 13 viagens por dia com frequência de 1h10.
- Intervalo de 2:30h entre a viagem de 18h30 e 21h20.
- Última viagem às 21h20.

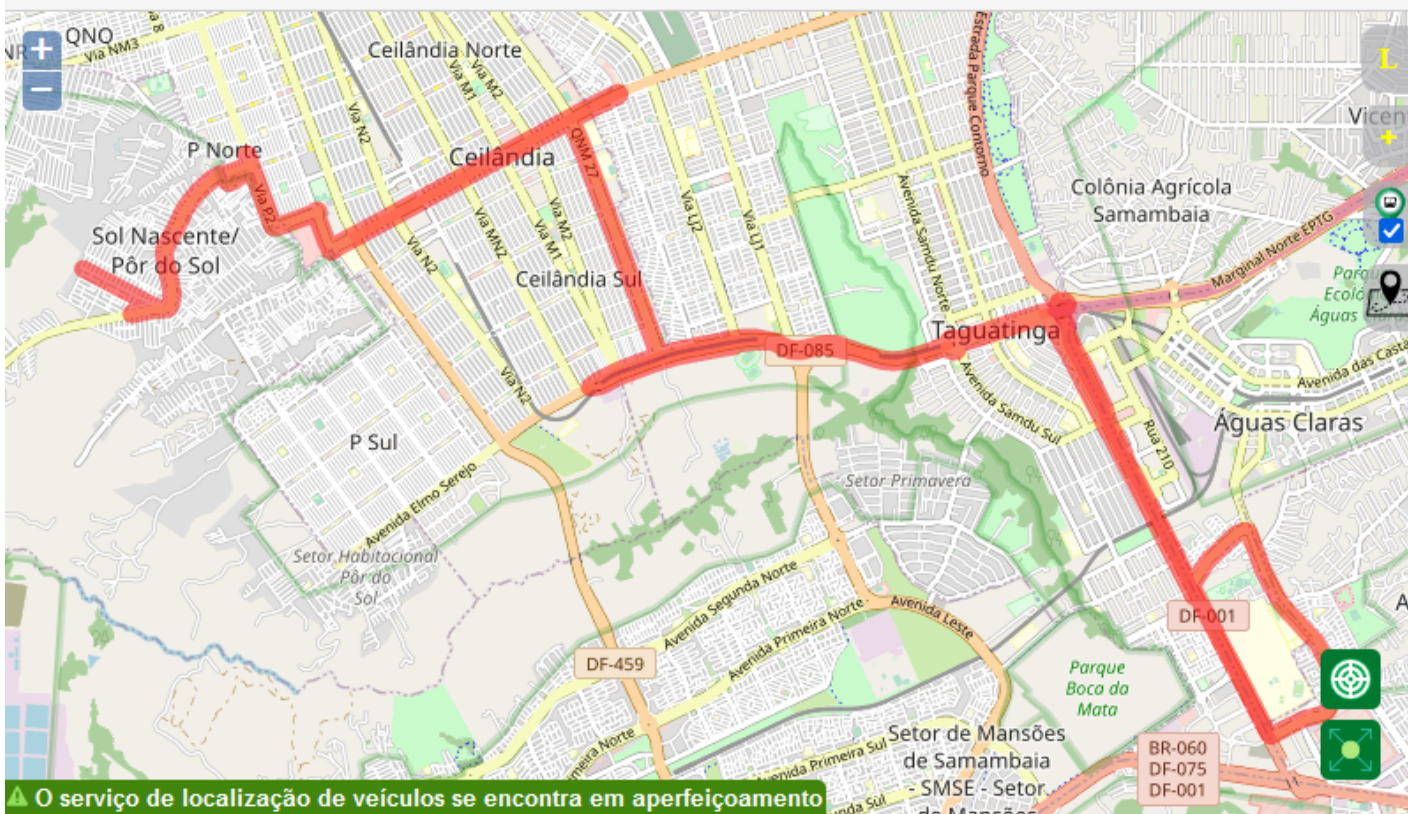
### SÁBADO:

- 6 viagens por dia com frequência de 2h20.

**DOMINGOS E FERIADOS:** não opera.

### SUGESTÃO:

- Aumentar a frequência da linha;
- Aumentar a quantidade de viagens no sábado;
- Oferecer a linha nos domingos e feriados.



Data de atualização dos dados: 17/10/2023 - 04:54

0.350

# QNR 5 (Expansão) / Sol Nascente TR. III - Taguatinga Sul (Pistão – Estádio Areal)

Operadoras: SÃO JOSÉ

R\$ 3.80

## HORÁRIOS

Sentido: CIRCULAR

Dias: SEG-SEXTA SÁB DOM

Duração Média: 03:23

Partidas: 37

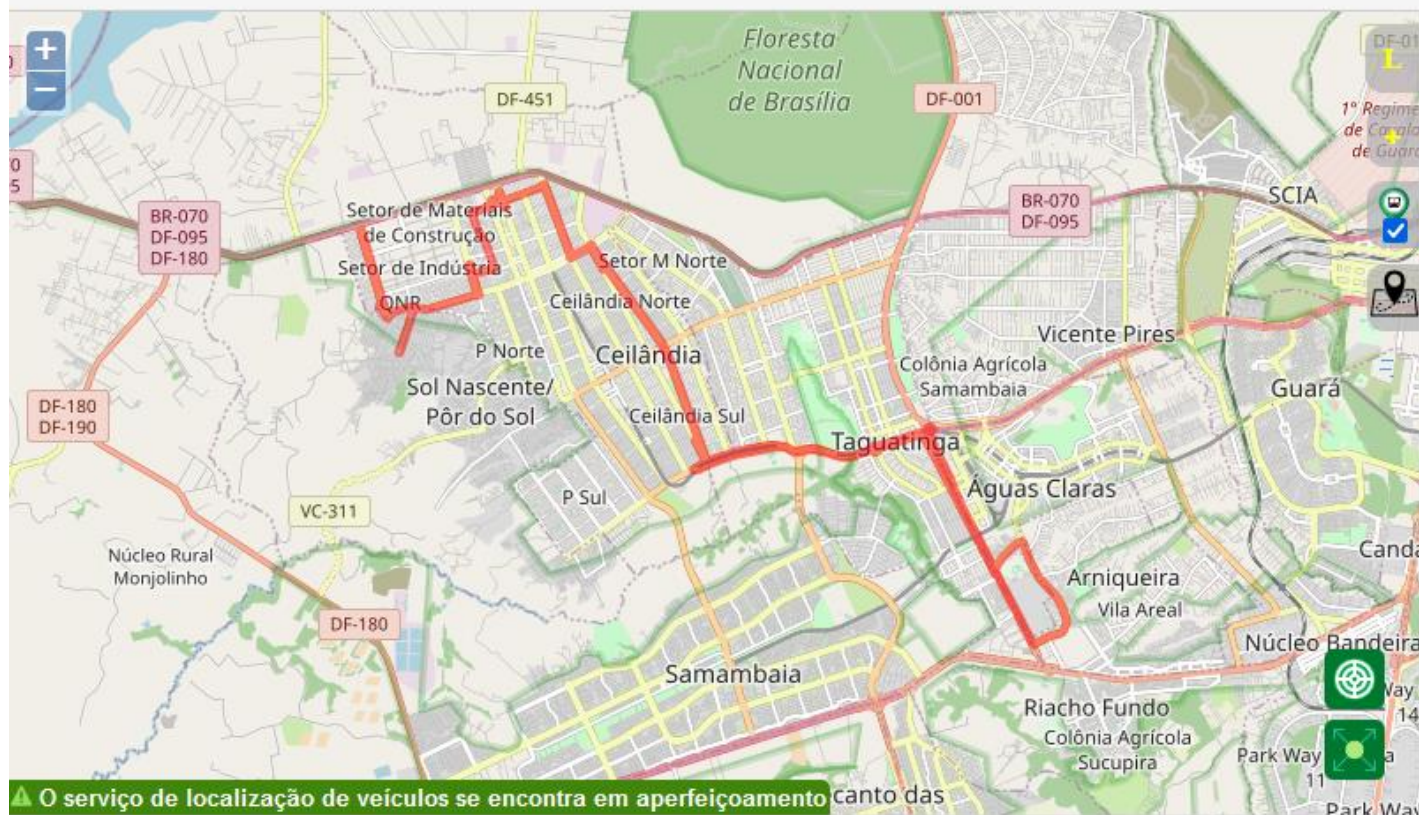
## ITINERÁRIO

Sentido: CIRCULAR

Origem: QNR - CEILÂNDIA

Extensão: 63.71 km

Trechos: 166



### SEGUNDA-SEXTA:

- 37 viagens por dia com frequência entre 15 e 45 minutos.
- Última viagem às 23h10;

- 57%

### SÁBADO:

- 16 viagens por dia, com frequência de 1h05 nos períodos da madrugada, manhã e tarde; e frequência de 1h40 no período noturno.

- 73%

### DOMINGO E FERIADOS:

- 10 viagens por dia, com frequência de 1h40 nos períodos da madrugada, manhã e noite; e frequência acima de 2h30 no período da tarde.

**OBS.:** Rota com duração de aproximadamente 1h40 por sentido.

### SUGESTÃO:

- Aumentar a quantidade de viagens no sábado, domingo e feriados.

0.907

## Sol Nascente Trecho II / Rodoviária do Plano Piloto (Via Estrutural)

Operadoras: SÃO JOSÉ

RS 5.50

IDA VOLTA

### HORÁRIOS

Sentido: IDA

Dias: SEG-SEXTA

Duração Média: 01:40

Partidas: 2

### ITINERÁRIO

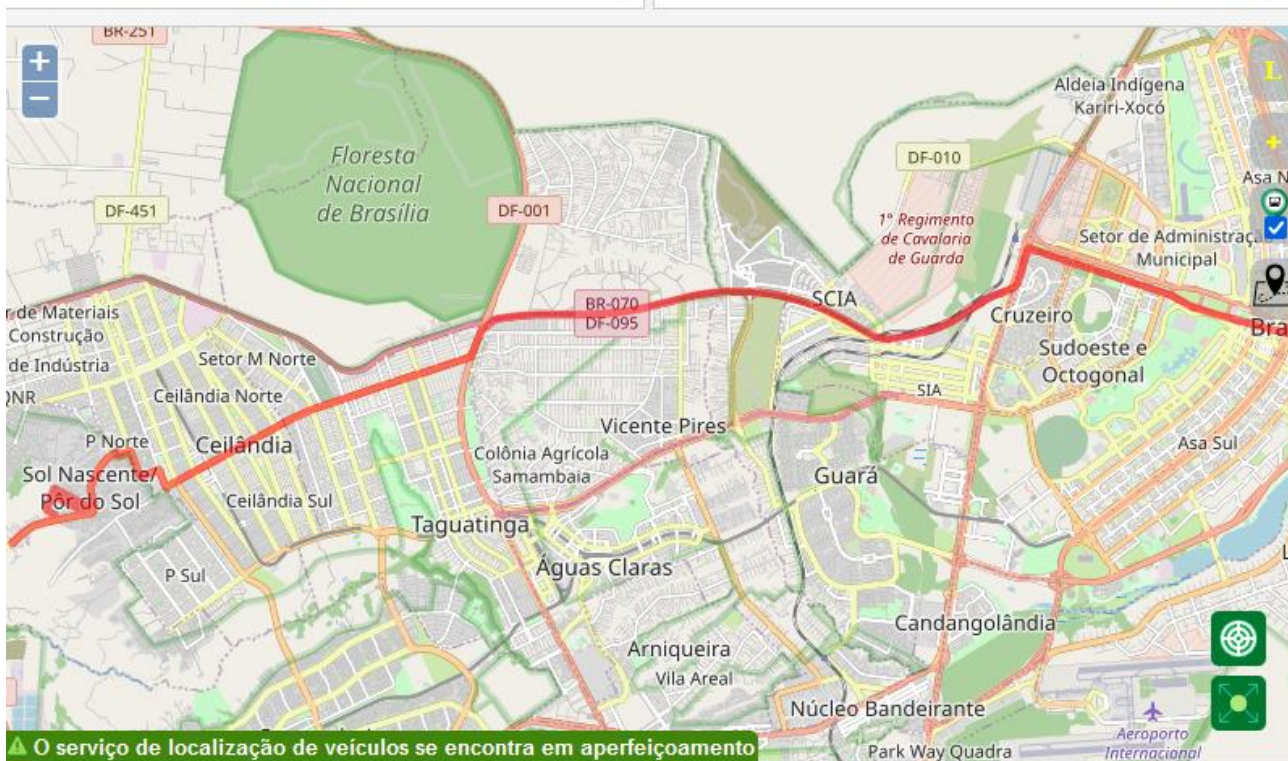
Sentido: IDA

Origem: CONDOMÍNIO PINHEIROS

Destino: RODOVIÁRIA DO PLANO PILOTO

Extensão: 38.25 km

Trechos: 153



O serviço de localização de veículos se encontra em aperfeiçoamento

Data de atualização dos dados: 17/10/2023 - 04:54

### SEGUNDA-SEXTA:

- 2 viagens de ida com frequência de 30 min;
- 2 viagens de volta com frequência de 1h.
- Última viagem às 18h;

**SÁBADO, DOMINGO E FERIADOS:** não opera.

**OBS.:** Intervalo de 10h30 entre as viagens de ida e volta;

### SUGESTÃO:

- Aumentar a quantidade de viagens;
- Oferecer a linha no sábado, domingo e feriados.

0.928

QNR (P1 Norte - Sol Nascente Trecho III) / Ceilândia Centro (Via M3 - Via Estádio)

Operadoras: SÃO JOSÉ

RS 2.70

## HORÁRIOS

Sentido: CIRCULAR

Dias: SEG-SEXTA SÁB DOM

Duração Média: 02:08

Partidas: 40

## ITINERÁRIO

Sentido: CIRCULAR

Origem: QNR - CEILÂNDIA

Extensão: 39.73 km

Trechos: 49



Data de atualização dos dados: 17/10/2023 - 04:54

### SEGUNDA-SEXTA:

- 40 viagens com frequência a cada 22 min;
- A partir das 19h21 da noite intervalo de 2h15 entre as viagens;

### SÁBADO:

- 40%

24 viagens ao dia com frequência de:

- 32 min nos períodos da madrugada e manhã;
- 44 min no período da tarde; e
- 2h08 no período da noite.

### DOMINGO E FERIADOS:

- 55%

18 viagens ao dia com frequência de:

- 40 min nos períodos da madrugada e manhã;
- a partir de 10h35 viagens com frequência de 1h; e
- a partir de 17h35 viagens com frequência de 2h.

**OBS.:** Rota com duração de aproximadamente 1h04 por sentido.

**SUGESTÃO:** Incluir dois horários de viagens:

- 20h30
- 22h30

0.930

QNR 5 / SOL NASCENTE TRECHO III (VIA ESTÁDIO) / (EPTG - W3 SUL) / Rodoviária do Plano Piloto

Operadoras: SÃO JOSÉ

R\$ 5.50

IDA VOLTA

## HORÁRIOS

Sentido: IDA

Dias: SEG-SEXTA

Duração Média: 01:45

Partidas: 3

## ITINERÁRIO

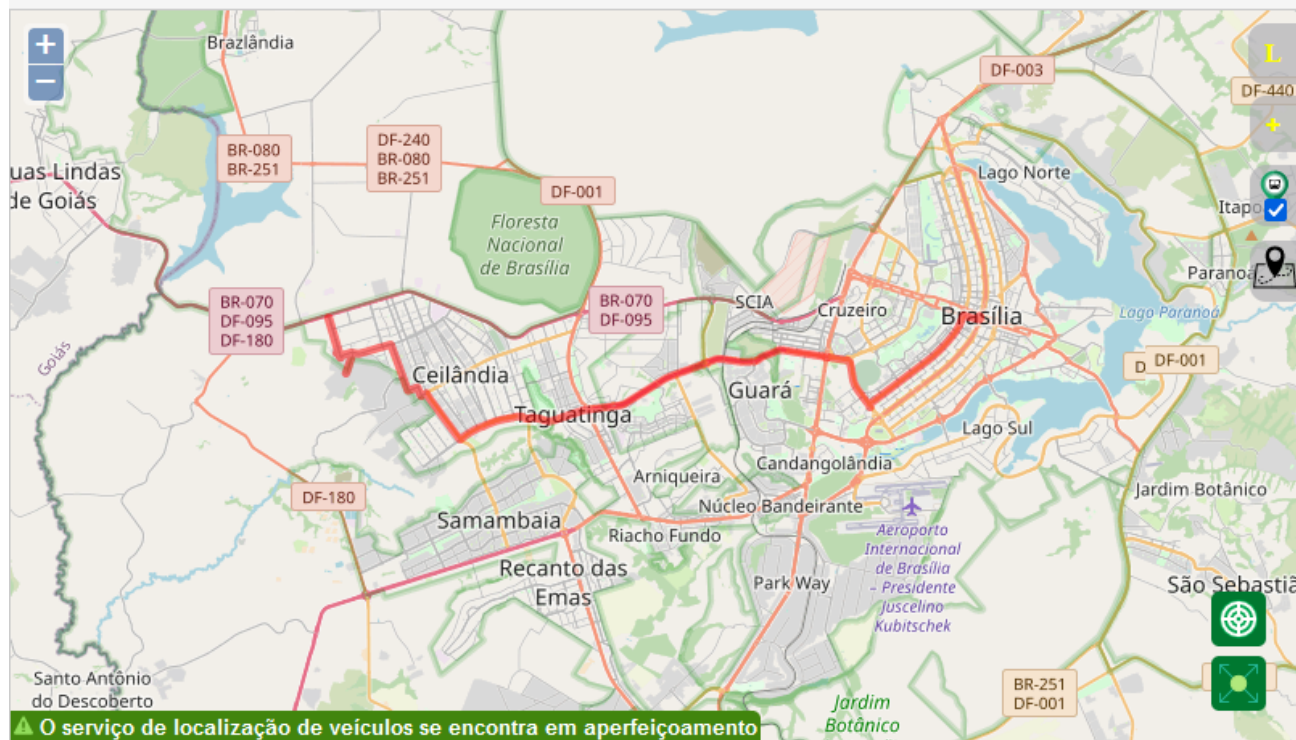
Sentido: IDA

Origem: QNR - CEILÂNDIA

Destino: RODOVIÁRIA DO PLANO PILOTO

Extensão: 43.95 km

Trechos: 80



Data de atualização dos dados: 17/10/2023 - 04:54

### SEGUNDA-SEXTA:

- 3 viagens de ida com frequência de 58 min;
- 2 viagens de volta com frequência de 1h;
- Intervalo de 34 min para a última viagem.
- Intervalo de 9h46 entre as viagens de ida e volta;
- Última viagem às 18h16.

**SÁBADO, DOMINGO E FERIADOS: não opera.**

### SUGESTÃO:

- Aumentar a quantidade de viagens;
- Oferecer a linha depois da 18h;
- Oferecer a linha no sábado, domingo e feriados.

0.934

## Taguatinga Norte / Setor O (Ceilândia Norte - Sol Nascente Trecho III e II)

Operadoras: SÃO JOSÉ

R\$ 5.50

### HORÁRIOS

Sentido: CIRCULAR

Dias: SEG TER QUA QUI SEX SÁB DOM

Duração Média: 02:00

Partidas: 4

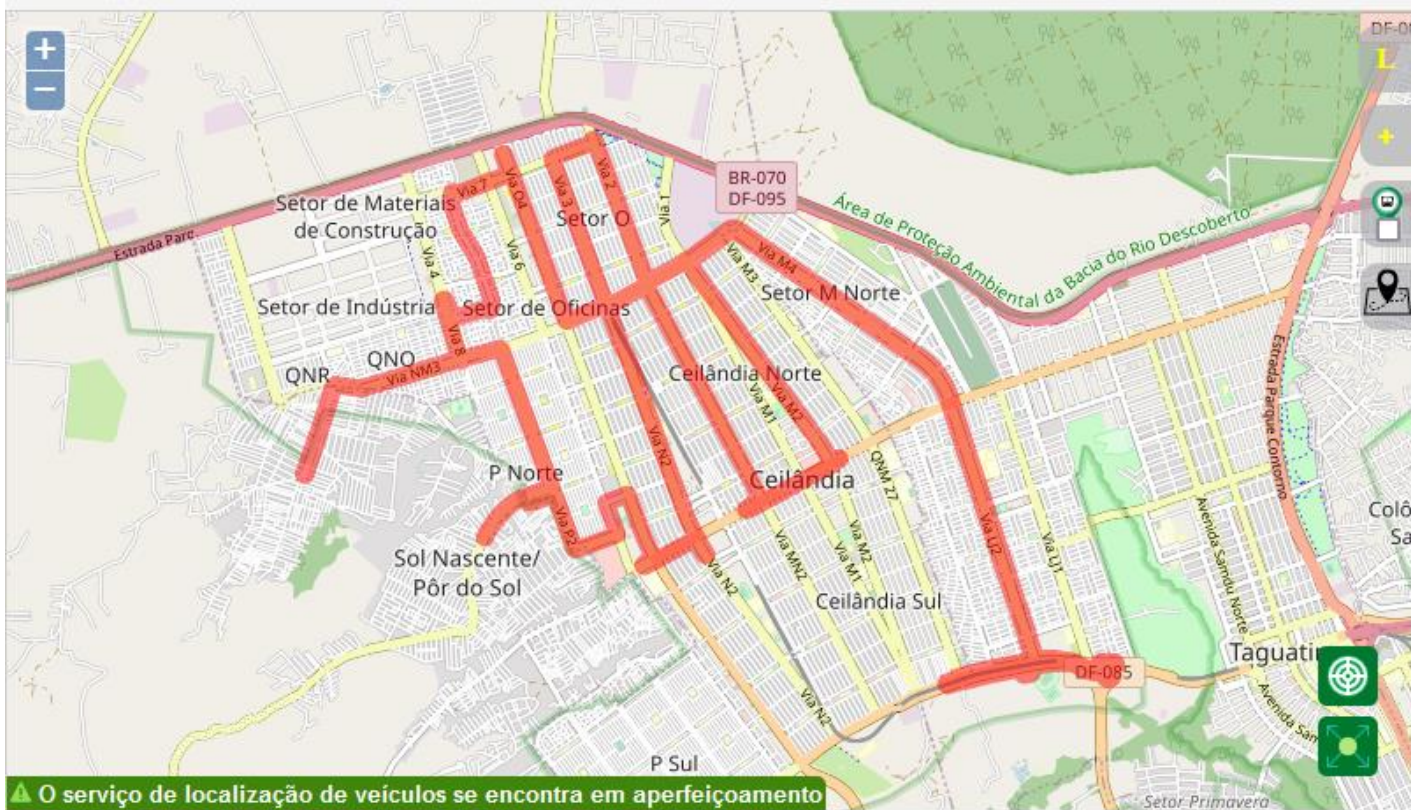
### ITINERÁRIO

Sentido: CIRCULAR

Origem: TAGUATINGA NORTE

Extensão: 48.8 km

Trechos: 69



Data de atualização dos dados: 17/10/2023 - 04:54

### SEGUNDA-SEGUNDA:

- 4 viagens durante a madrugada, com frequência de 1h30.

**OBS.:** Rota com duração de aproximadamente 1h por sentido.

### SUGESTÃO:

- Aumentar a quantidade de viagens na madrugada;

330.1

QNR 5 / SOL NASCENTE T. III / EPTG - SIG / W3 NORTE

Operadoras: SÃO JOSÉ

R\$ 5.50

IDA VOLTA

## HORÁRIOS

Sentido: IDA

Dias: SEG-SEXTA

Duração Média: 02:00

Partidas: 3

## ITINERÁRIO

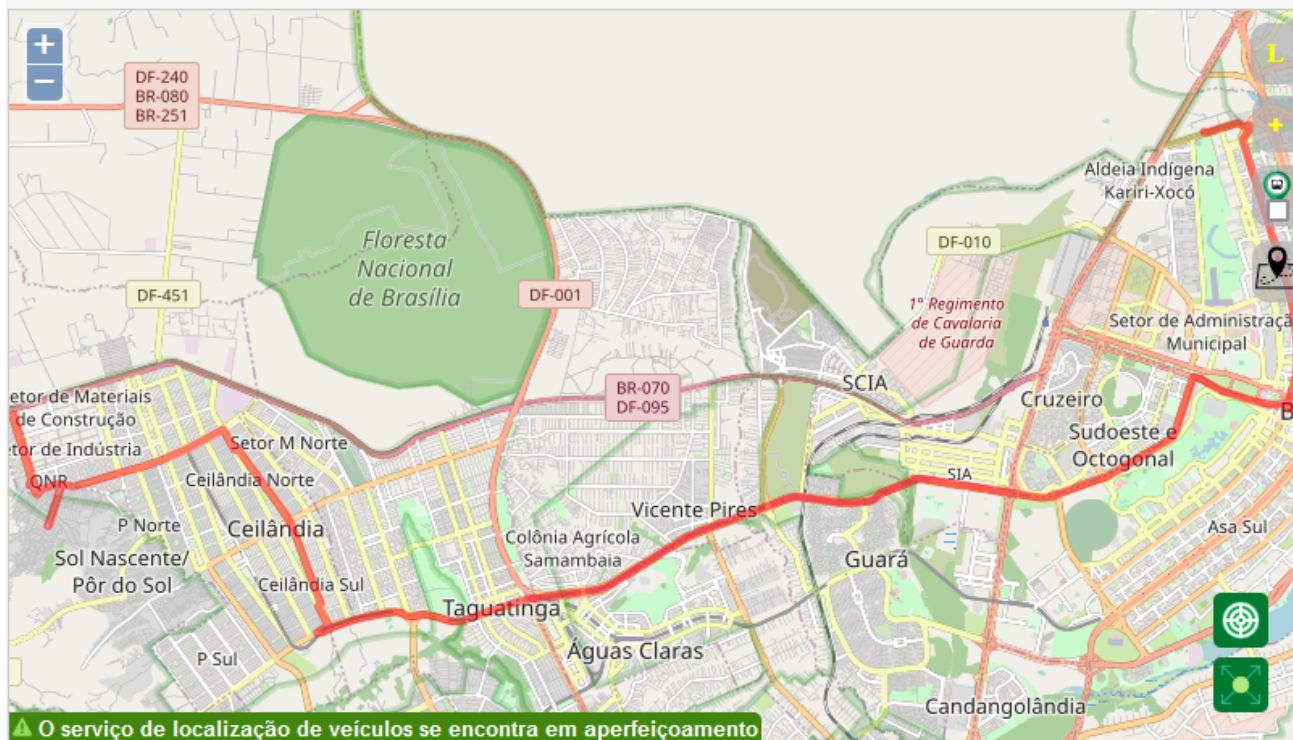
Sentido: IDA

Origem: QNR - CEILÂNDIA

Destino: TERMINAL PROVISÓRIO DA ASA NORTE

Extensão: 49.48 km

Trechos: 101



Data de atualização dos dados: 17/10/2023 - 04:54

### SEGUNDA-SEXTA:

- 3 viagens de ida durante a madrugada, com frequência de 25 minutos;
- 3 viagens de volta durante a noite, com frequência de 1h.
- Intervalo de 11h15 entre as viagens de ida e volta;

**SÁBADO, DOMINGO E FERIADOS:** não opera.

**OBS.:** Rota com duração de aproximadamente 1h por sentido.

### SUGESTÃO:

- Aumentar a quantidade de viagens;
- Diminuir o intervalo de 11h da linha;
- Oferecer a linha no sábado, domingo e feriados.



333.9

# Sol Nascente (Trecho II - Cond. Gilliard - Vitória Maranhá) / Taguatinga Centro (Católica)

Operadoras: SÃO JOSÉ

R\$ 3.80

## HORÁRIOS

Sentido: CIRCULAR

Dias: SEG-SEXTA

Duração Média: 02:20

Partidas: 8

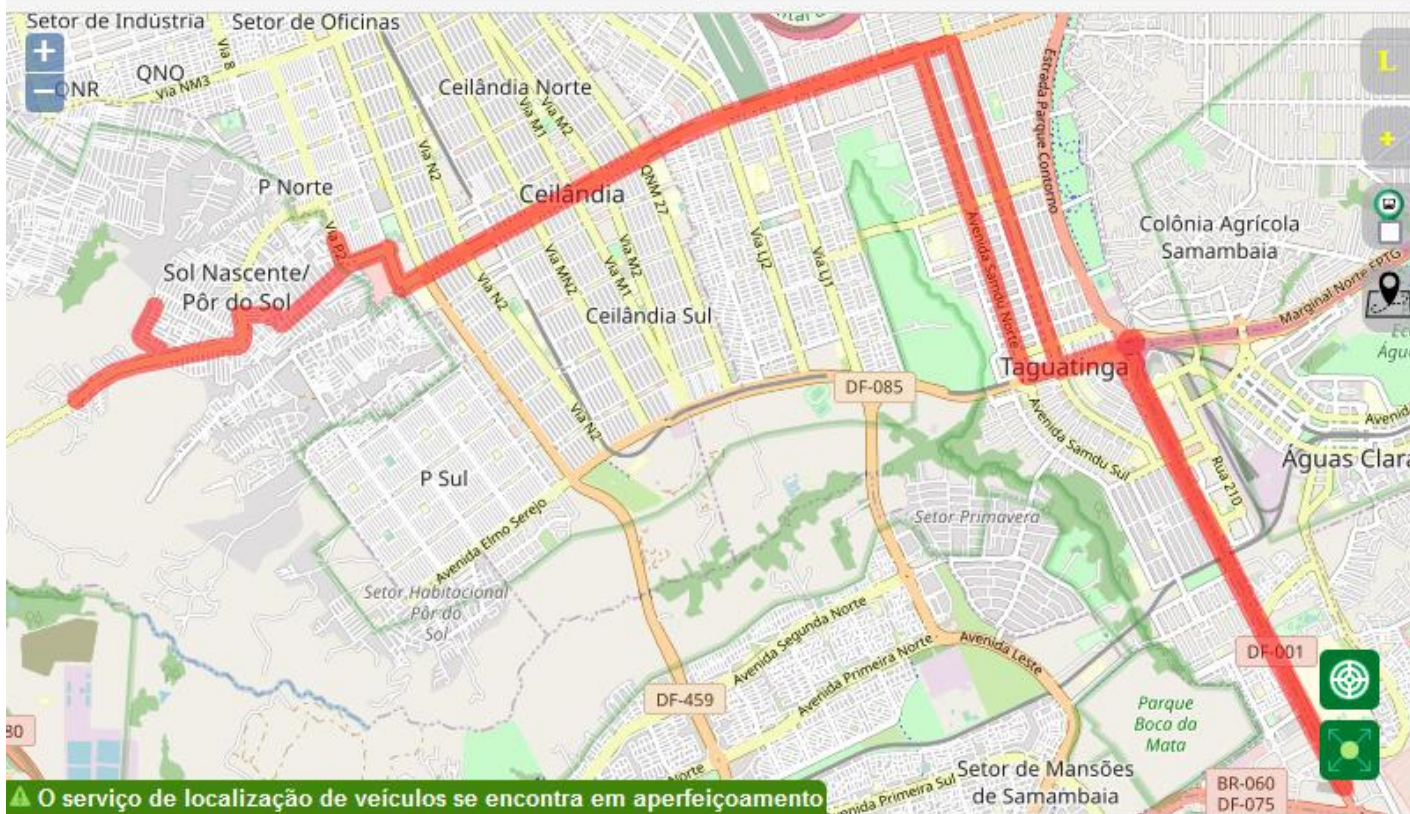
## ITINERÁRIO

Sentido: CIRCULAR

Origem: CONDOMÍNIO PINHEIROS

Extensão: 45.35 km

Trechos: 114



Data de atualização dos dados: 17/10/2023 - 04:54

## SEGUNDA-SEXTA:

- 8 viagens com frequência de 2h20.

**SÁBADO, DOMINGO E FERIADOS:** não opera.

**OBS.:** Rota com duração de aproximadamente 1h10 por sentido.

## SUGESTÃO:

- Aumentar a quantidade de viagens;
- Diminuir o intervalo para 1h entre cada viagem

**364.1****Sol Nascente (Trecho II) / Cond. Vitória - Maranata / Ceilândia Centro / JK Shopping**

Operadoras: SÃO JOSÉ

R\$ 2.70

## HORÁRIOS

Sentido: CIRCULAR

Dias: SEG-SEXTA SÁB DOM

Duração Média: 01:15

Partidas: 35

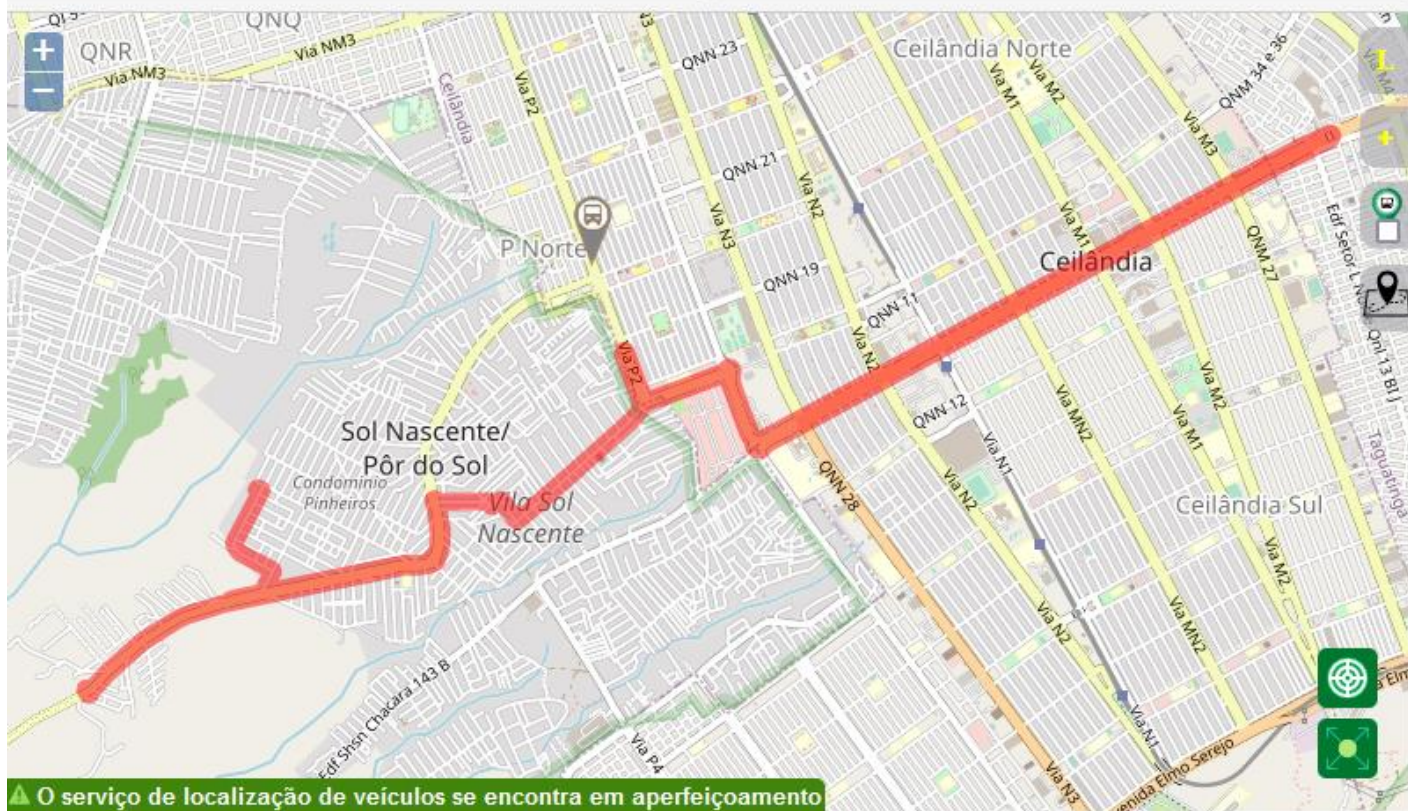
## ITINERÁRIO

Sentido: CIRCULAR

Origem: CONDOMÍNIO PINHEIROS

Extensão: 20.32 km

Trechos: 69



▲ O serviço de localização de veículos se encontra em aperfeiçoamento

Data de atualização dos dados: 17/10/2023 - 04:54

### SEGUNDA-SEXTA:

- 35 viagens com frequência a cada 26 minutos.
- A partir de 18h10 a frequência de viagens passa para 1h05.

**- 60%**

### SÁBADO:

- 14 viagens com frequência a cada 40 minutos.
- Última viagem às 20h.

**- 71%**

### DOMINGO E FERIADOS:

- 10 viagens com frequência a cada 1h20.
- Última viagem às 19h.

**OBS.:** Rota com duração de aproximadamente 37 minutos por sentido.

### **SUGESTÃO:**

- Ajustar a frequência de viagens depois das 18h10;
- Aumentar a quantidade de viagens no sábado, domingo e feriados.

364.3

## Sol Nascente (Trecho II) / Gilliard / Ceilândia Centro / Taguacenter

Operadoras: SÃO JOSÉ

RS 2.70

### HORÁRIOS

Sentido: CIRCULAR

Dias: SEG-SEXTA

Duração Média: 01:20

Partidas: 45

### ITINERÁRIO

Sentido: CIRCULAR

Origem: CONDOMÍNIO PINHEIROS

Extensão: 21.87 km

Trechos: 55

### SEGUNDA-SEXTA:

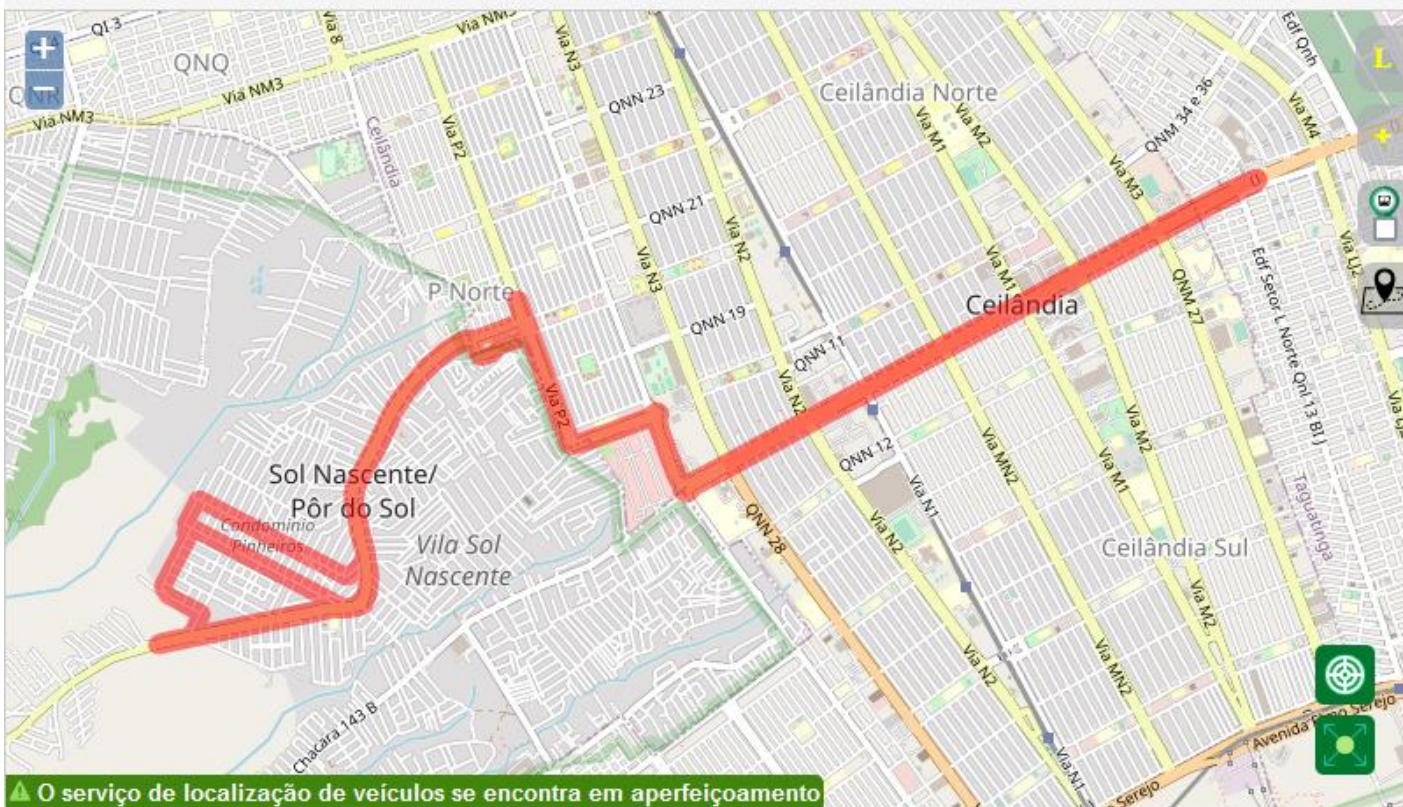
- 45 viagens por dia.
- Primeiras viagens a cada 15 minutos.
- A partir de 06h25 viagens a cada 20 minutos.
- A partir de 16h05 viagens a cada 16 minutos.
- Última viagem às 19h01.

**SÁBADO, DOMINGO E FERIADO: não opera.**

**OBS.:** Rota com duração de aproximadamente 40 minutos por sentido.

### SUGESTÃO:

- Ajustar a frequência de viagens depois das 19h01;
- Oferecer a linha no sábado, domingo e feriados.



O serviço de localização de veículos se encontra em aperfeiçoamento

Data de atualização dos dados: 17/10/2023 - 04:54

364.4

M Norte (VIA M 5) / IFB / Condomínios / Posto de saúde M  
Norte/ Estação Metrô Ceilândia Centro/ Sol Nascente/  
Condomínio Vitória Maranhata  
Operadoras: SAO JOSE

R\$ 2.70

## HORÁRIOS

Sentido: CIRCULAR

Dias: SEG-SEXTA SÁB DOM

Duração Média: 02:00

Partidas: 10



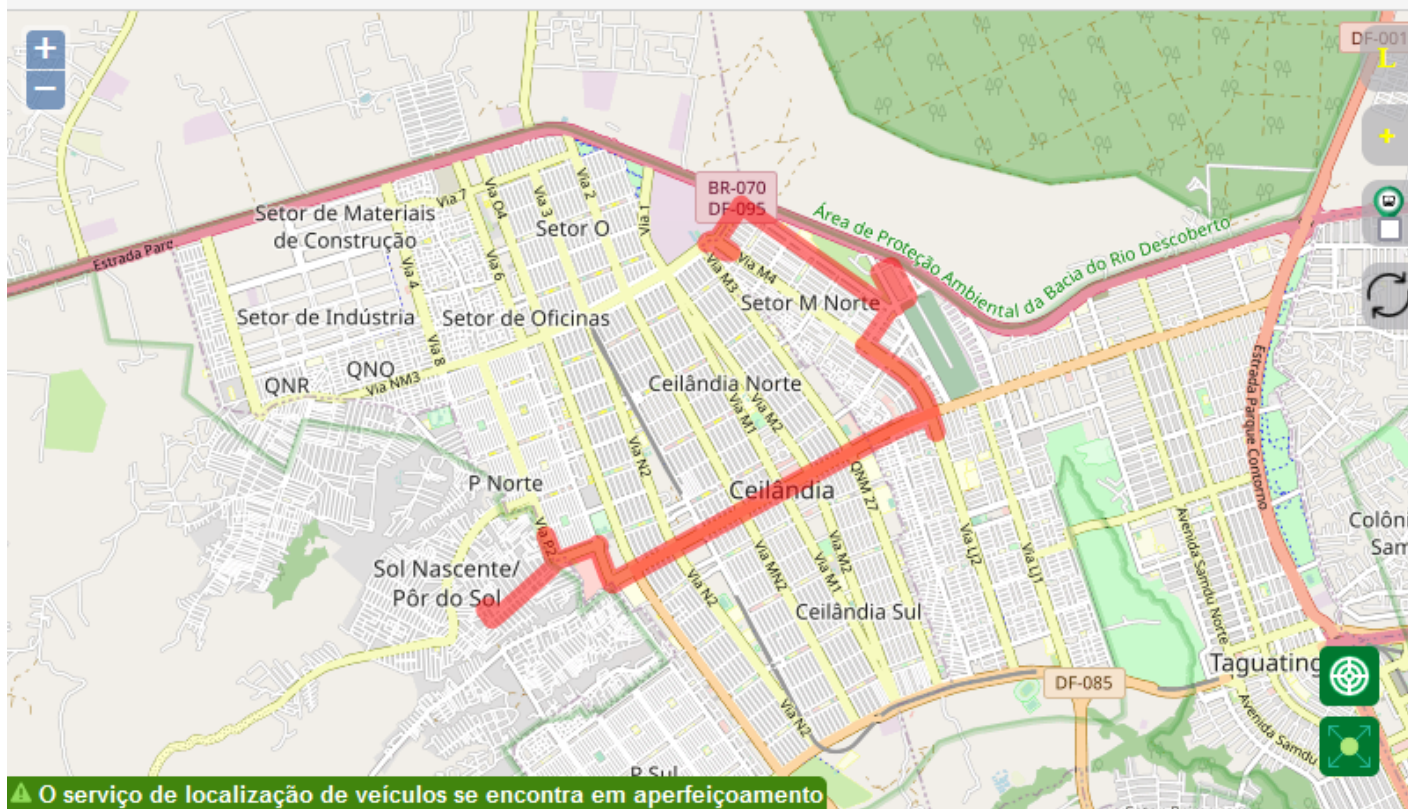
## ITINERÁRIO

Sentido: CIRCULAR

Origem: SETOR M NORTE

Extensão: 23.13 km

Trechos: 69



⚠ O serviço de localização de veículos se encontra em aperfeiçoamento

Data de atualização dos dados: 17/10/2023 - 04:54

## SEGUNDA-SEXTA:

- 10 viagens com frequência a cada 1h20.
- Intervalo de 6h40 entre a última viagem da manhã e a primeira da tarde.
- Última viagem às 22h30.

## SÁBADO:

- 10 viagens por dia com frequência a cada 1h20, sendo que de 11h20 da manhã até 15h20 da tarde sem operação.
- Última viagem às 20h30.

## DOMINGO E FERIADOS:

- 8 viagens por dia com frequência a cada 1h40, com exceção da viagem de 12h que tem frequência de 2h30.
- Última viagem às 19h30.

**OBS.:** Rota com duração de aproximadamente 1h por sentido.

## SUGESTÃO:

- Ajustar a frequência de viagens;
- Aumentar a quantidade de viagens no sábado, domingo e feriados.



385.1

QNR / SOL NASCENTE TRECHO III / (P1 NORTE - P1 SUL) /  
EPTG / ROD. PLANO PILOTO

Operadoras: SÃO JOSÉ

R\$ 5.50

IDA VOLTA

## HORÁRIOS

Sentido: IDA

Dias: SEG-SEXTA

Duração Média: 01:40

Partidas: 4

## ITINERÁRIO

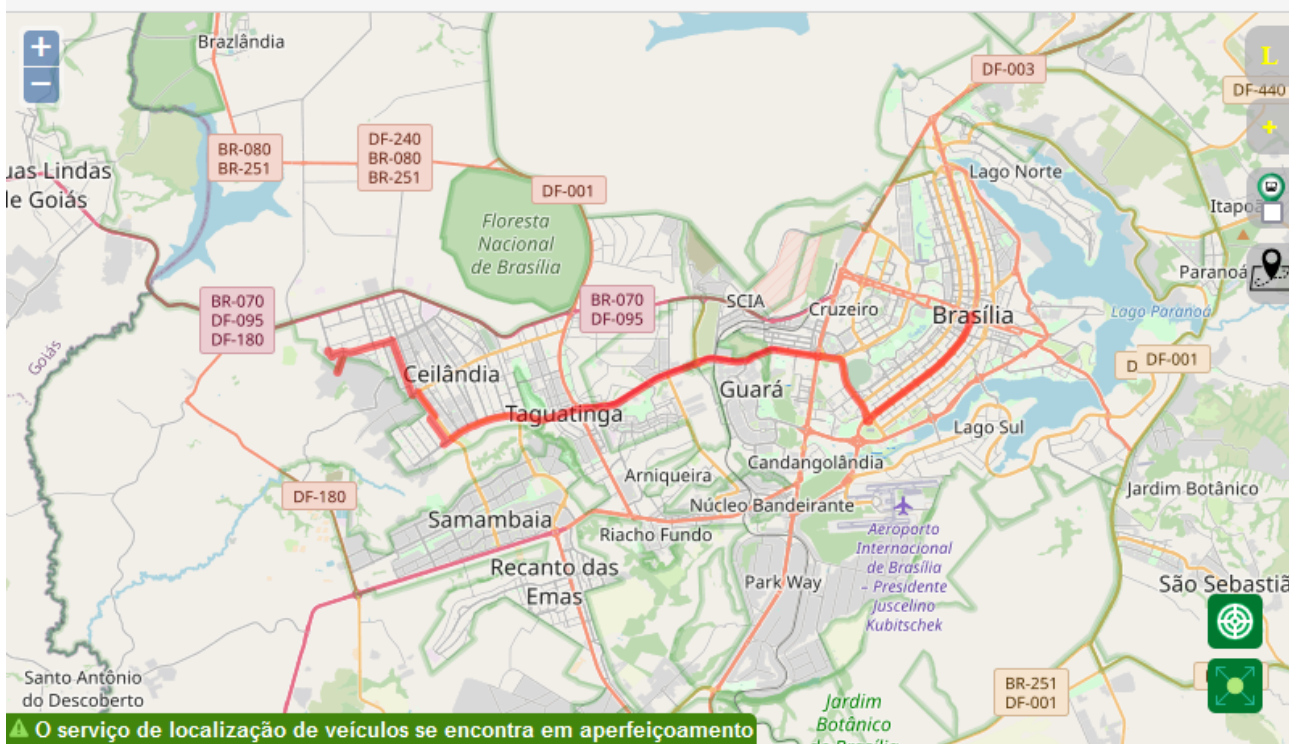
Sentido: IDA

Origem: QNR - CEILÂNDIA

Destino: RODOVIÁRIA DO PLANO PILOTO

Extensão: 40.93 km

Trechos: 82



Data de atualização dos dados: 17/10/2023 - 04:54

### SEGUNDA-SEXTA:

- 4 viagens de ida e 1 viagem de volta.
- Viagens da madrugada com frequência a cada 30 minutos.
- Intervalo de 1h entre as viagens da madrugada e as viagens da manhã.
- Viagens da manhã com frequência a cada 1h20.
- Intervalo de 10h30 entre a última viagem de ida e a única viagem de volta.

**SÁBADO, DOMINGO E FERIADOS:** não opera.

### SUGESTÃO:

- Aumentar a quantidade de viagens de segunda a sexta;
- Oferecer a linha no sábado, domingo e feriados.

Operadoras: SÃO JOSÉ

R\$ 2.70

## HORÁRIOS

Sentido: CIRCULAR

Dias: SEG-SEXTA SÁB DOM

Duração Média: 01:54

Partidas: 65

## ITINERÁRIO

Sentido: CIRCULAR

Origem: QNR - CEILÂNDIA

Extensão: 30.19 km

Trechos: 36

- 22%

- 43%

### SEGUNDA-SEXTA:

- 65 viagens por dia, com frequência entre 13 e 25 minutos.
- Última viagem às 22h20.

### SÁBADO:

- 51 viagens com frequência entre 16 e 38 minutos.
- Última viagem 22h20.

### DOMINGO E FERIADOS:

- 37 viagens com frequência entre 22 e 38 minutos.
- Última viagem 21h38.

**OBS.:** Rota com duração de aproximadamente 57 minutos por sentido.

### **SUGESTÃO:**

- Ajustar a oferta da linha após as 22h.



▲ O serviço de localização de veículos se encontra em aperfeiçoamento

Data de atualização dos dados: 17/10/2023 - 04:54

**HORÁRIOS**

Sentido: CIRCULAR

Dias: SEG-SEXTA SÁB DOM

Duração Média: 01:02

Partidas: 42

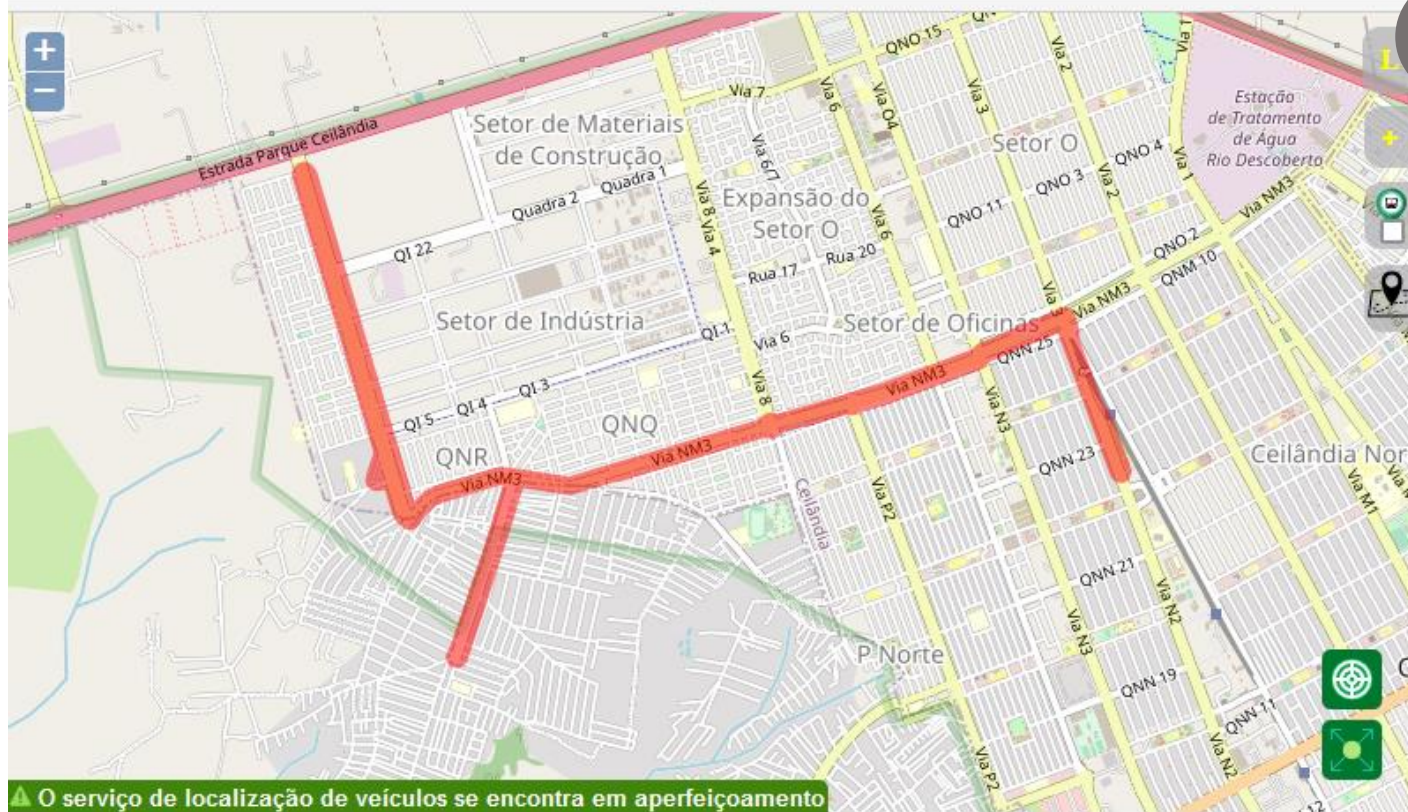
**ITINERÁRIO**

Sentido: CIRCULAR

Origem: QNR - CEILÂNDIA

Extensão: 20.73 km

Trechos: 58



⚠ O serviço de localização de veículos se encontra em aperfeiçoamento

Data de atualização dos dados: 17/10/2023 - 04:54

**SEGUNDA-SEXTA:**

- 42 viagens ao dia com frequência entre 18min, 35min e 1h.
- Última viagem às 23h13 da noite.

**SÁBADO:**

- 21 viagens ao dia com frequência a cada 30min pela manhã; e a frequência a cada 1h nos períodos da tarde e noite.
- Última viagem 19h.

**DOMINGO E FERIADOS:**

- 7 viagens ao dia com frequência a cada 54 minutos.
- Última viagem 12h24.

**OBS.:** Rota com duração de aproximadamente 31 minutos por sentido.

**SUGESTÃO:**

- Aumentar o número de viagens no domingo e feriados;
- Oferecer a linha depois da 19h no sábado;
- Oferecer a linha depois da 12h no domingo.

- 50%

- 83%

812.1

# Recanto das Emas/ Ceilândia (Via Leste - QNR 5)/ Sol Nascente (Trecho III)

Operadoras: URBI / SÃO JOSÉ

R\$ 3.80

## HORÁRIOS

Sentido: CIRCULAR

Dias: SEG-SEXTA SÁB DOM

Duração Média: 02:21

Partidas: 10

## ITINERÁRIO

Sentido: CIRCULAR

Origem: RECANTO DAS EMAS

Extensão: 64.76 km

Trechos: 150

- 10%

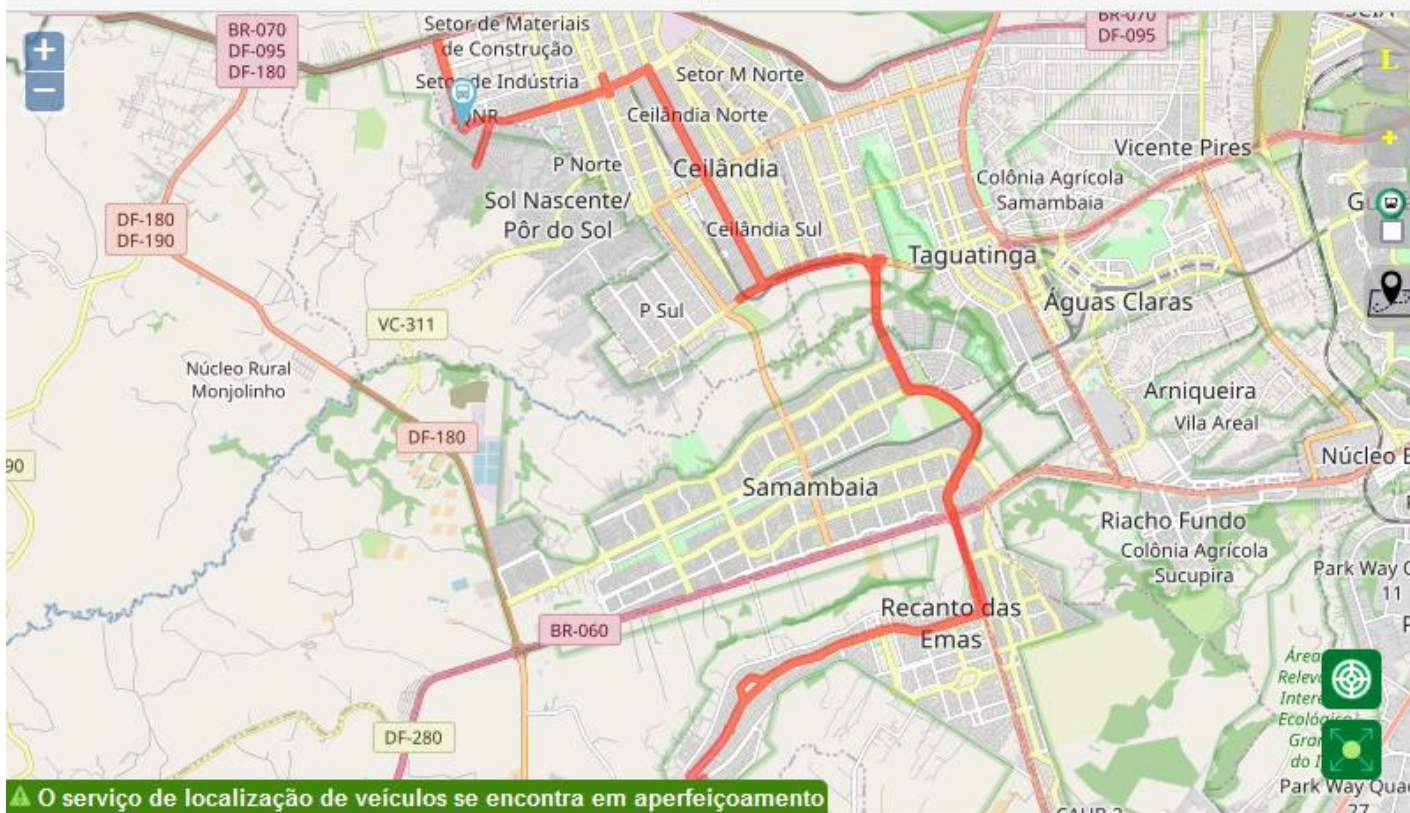
### SEGUNDA-SEXTA:

- 10 viagens por dia com frequência entre 1h e 1h20.
- Última viagem às 17h44 da tarde.

### SÁBADO, DOMINGO E FERIADOS:

- 9 viagens por dia com frequência a cada 1h24.
- Última viagem às 17h48 da tarde.

**OBS.:** Rota com duração de aproximadamente 1h10 por sentido.



▲ O serviço de localização de veículos se encontra em aperfeiçoamento

Data de atualização dos dados: 17/10/2023 - 04:54

### SUGESTÃO:

- Aumentar o número de viagens de segunda a sexta;
- Aumentar o número de viagens no sábado, domingo e feriados;
- Oferecer a linha depois da 17h;

361.2

P Sul/ Sol Nas. Pôr do Sol (Vila Madureira)/Taguatinga Centro  
(Tag. Shopping)/Católica

Operadoras: MARECHAL

R\$ 3.80

## HORÁRIOS

Sentido: CIRCULAR

Dias: SEG-SEXTA

Duração Média: 01:00

Partidas: 10



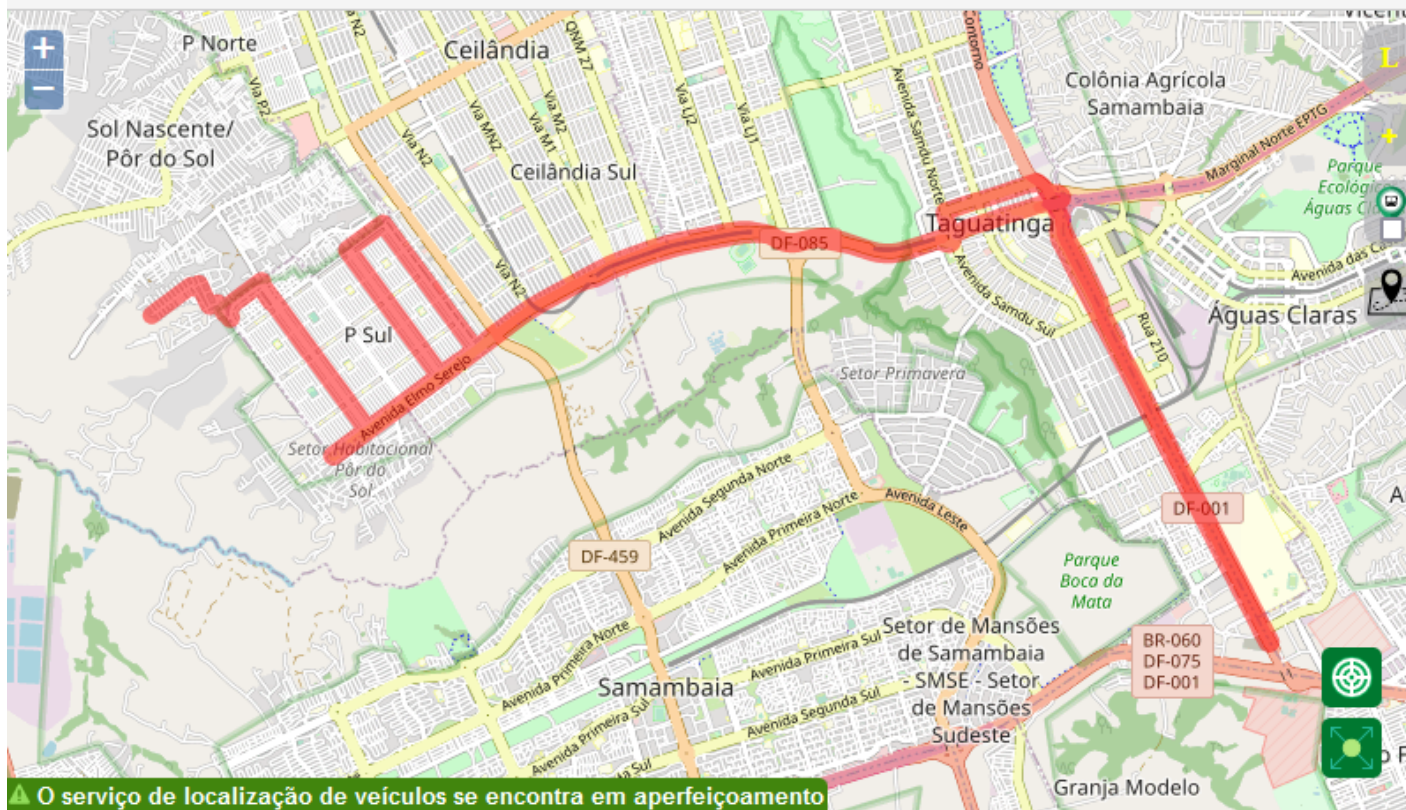
## ITINERÁRIO

Sentido: CIRCULAR

Origem: SETOR P SUL

Extensão: 42.14 km

Trechos: 114



Data de atualização dos dados: 17/10/2023 - 04:54

### SEGUNDA-SEXTA:

- 10 viagens por dia.
- Primeira viagem às 5h da madrugada.
- Última viagem às 21h25 da noite.

**SÁBADO, DOMINGO E FERIADOS:** não opera.

**OBS.:** Rota com duração de aproximadamente 30 minutos por sentido.

### **SUGESTÃO:**

- Aumentar o número de viagens de segunda a sexta;
- Oferecer a linha no sábado, domingo e feriados;
- Ajustar os intervalos entre as viagens, estabelecendo um padrão de frequência.

363.2

"P" Sul (P3) / Pôr-do-Sol / Comercial Norte / T. Shopping / Samdu Norte

Operadoras: MARECHAL

RS 3.80

### HORÁRIOS

Sentido: CIRCULAR

Dias: SEG-SEXTA SÁB DOM

Duração Média: 02:30

Partidas: 31

### ITINERÁRIO

Sentido: CIRCULAR

Origem: SETOR P SUL

Extensão: 46.56 km

Trechos: 109



O serviço de localização de veículos se encontra em aperfeiçoamento

Data de atualização dos dados: 17/10/2023 - 04:54

### SEGUNDA-SEXTA:

- 31 viagens com frequência entre 35 minutos e 1h15h.
- Última viagem às 23h15 da noite.

### SÁBADO:

- 29 viagens com frequência a cada 33 minutos.
- Última viagem às 22h14 da noite.

### DOMINGO E FERIADOS:

- 9 viagens ao dia com frequência a cada 2h.
- Última viagem às 22h da noite.

**OBS.:** Rota com duração de aproximadamente 1:15h por sentido.

### SUGESTÃO:

- Aumentar o número de no domingo;
- Ajustar os intervalos entre as viagens da noite, estabelecendo intervalo menor que 1h.

- 6%

- 71%

383.3

# Sol Nascente (Trecho I/Hélio Prates/Via Estrutural)/Rodoviária do Plano Piloto

Operadoras: MARECHAL

R\$ 5.50

IDA VOLTA

## HORÁRIOS

Sentido: IDA

Dias: SEG-SEXTA SÁB DOM

Duração Média: 01:30

Partidas: 11

## ITINERÁRIO

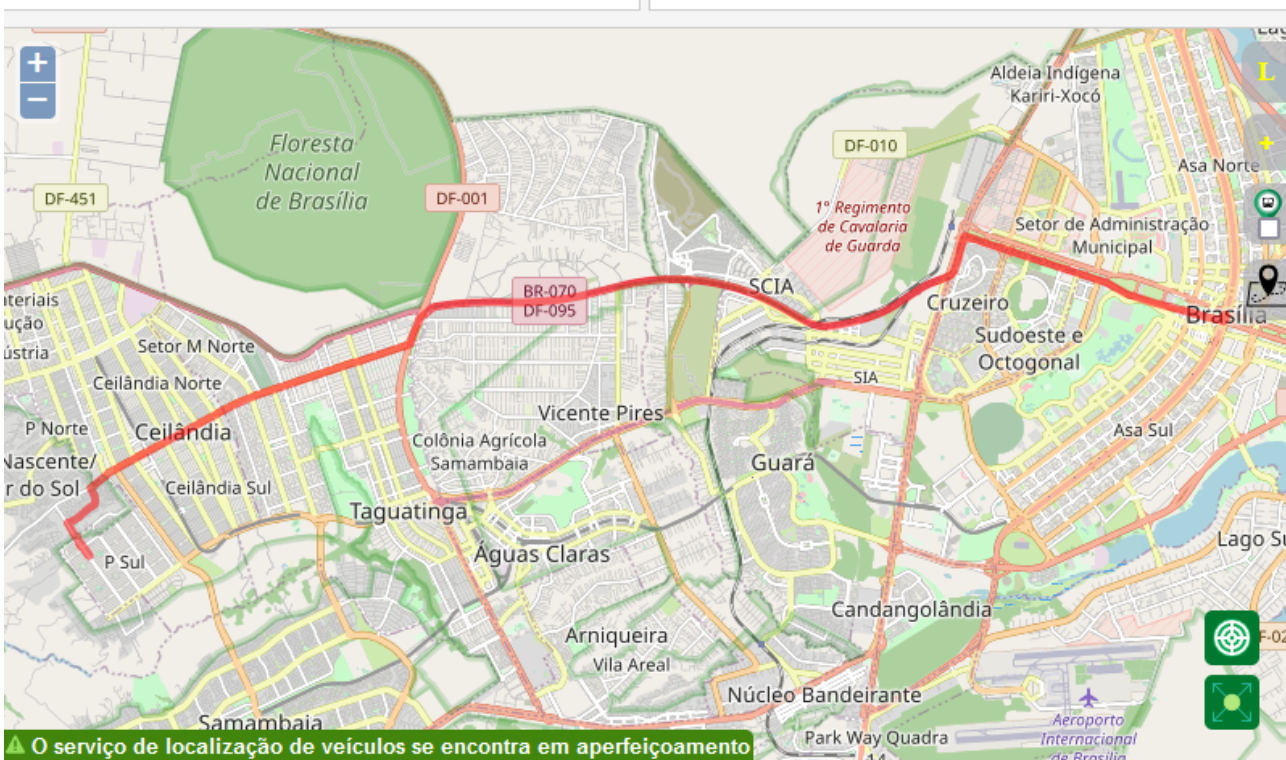
Sentido: IDA

Origem: SETOR P SUL

Destino: RODOVIÁRIA DO PLANO PILOTO

Extensão: 31.32 km

Trechos: 64



Data de atualização dos dados: 17/10/2023 - 04:54

### SEGUNDA-SEXTA:

- Maioria das viagens a cada 50 minutos aproximadamente.
- 11 viagens de ida, sendo a última viagem às 15h30.
- 9 viagens de volta, sendo a última viagem às 18h40.

### SÁBADO:

- 18%

- 9 viagens de ida, com frequência variando entre 1h e 2h, , sendo a última viagem às 17h20.
- 8 viagens de volta, com frequência variando entre 1h e 2h, sendo a última viagem às 19h20.

### DOMINGO E FERIADOS:

- 64%

- 4 viagens de ida, com frequência a cada 3h, sendo a última viagem às 15h50.
- 4 viagens de volta, com frequência a cada 3h, sendo a última viagem às 17h35.

### SUGESTÃO:

- Aumentar o número de viagens;
- Oferecer a linha no período noturno.

932.2

P Sul (Sol Nascente trecho I) / Hélio Prates / EPTG / W3 Sul /  
Rodoviária do Plano Piloto

Operadoras: MARECHAL

RS 5.50

IDA VOLTA

## HORÁRIOS

Sentido: IDA

Dias: SEG-SEXTA SÁB

Duração Média: 01:50

Partidas: 17



## ITINERÁRIO

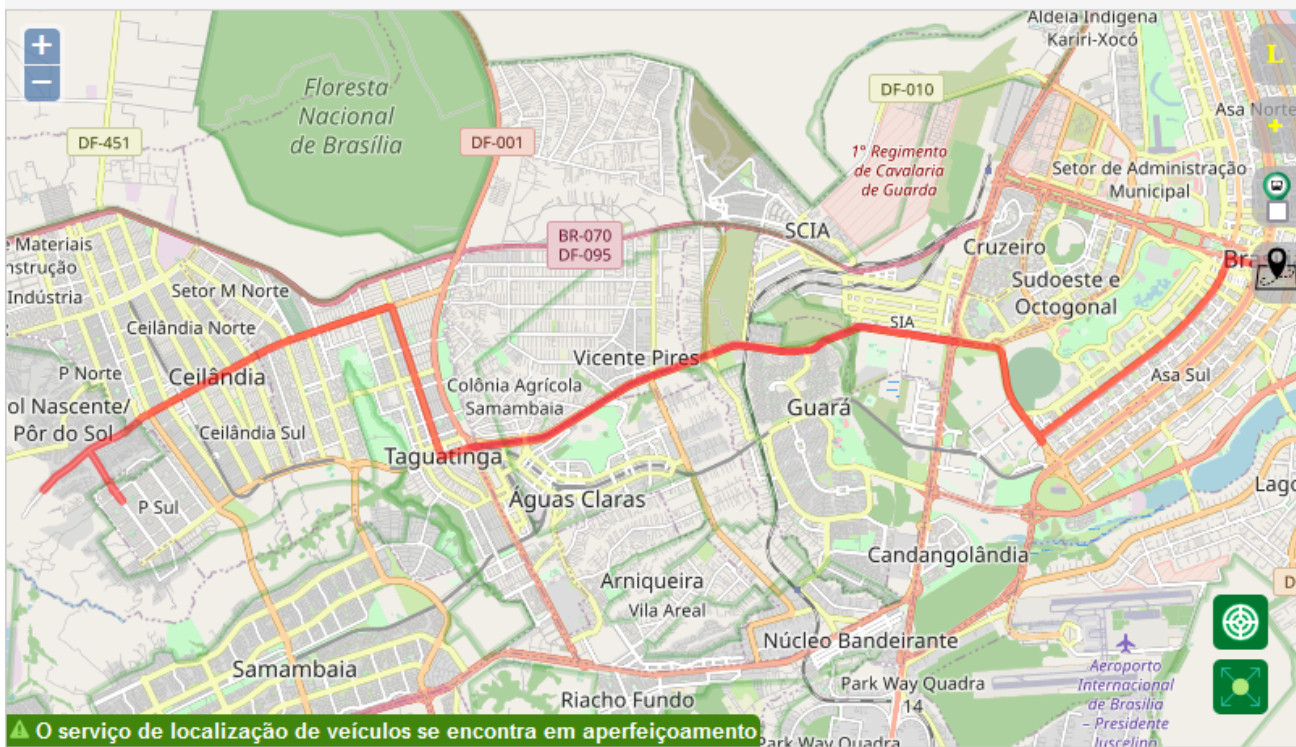
Sentido: IDA

Origem: SETOR P SUL

Destino: RODOVIÁRIA DO PLANO PILOTO

Extensão: 38.77 km

Trechos: 75



⚠ O serviço de localização de veículos se encontra em aperfeiçoamento

Data de atualização dos dados: 17/10/2023 - 04:54

### SEGUNDA-SEXTA:

- Maioria das viagens com frequência a cada 50 minutos aproximadamente.
- 17 viagens de ida, sendo a última viagem às 19h05.
- 18 viagens de volta, sendo a última viagem 20h45.

### SÁBADO:

- 4 viagens de ida, com frequência acima de 2h, sendo a última viagem às 15h35.
- 5 viagens de volta, com frequência variando até em 1h30. Última viagem às 14h05.

**DOMINGO E FERIADOS: não opera.**

### SUGESTÃO:

- Acrescentar 1 viagem de ida, no período da manhã, entre 7h25 e 9h.
- Acrescentar 3 viagens de ida, no período da noite, após às 19h05.
- Acrescentar 2 viagens de volta, no período da noite, após às 20h45.

932.3

Por do Sol / Taguatinga Centro / EPTG / Rodoviária do Plano Piloto

Operadoras: MARECHAL

R\$ 5.50

IDA

VOLTA

## HORÁRIOS

Sentido: IDA

Dias: SEG-SEXTA SÁB

Duração Média: 01:30

Partidas: 2

## ITINERÁRIO

Sentido: IDA

Origem: SETOR P SUL

Destino: RODOVIÁRIA DO PLANO PILOTO

Extensão: 36.32 km

Trechos: 70



Data de atualização dos dados: 17/10/2023 - 04:54

### SEGUNDA-SEXTA:

- 2 viagens de ida, com frequência de 11 minutos.
- 2 viagens de volta, com frequência de 1h.
- Intervalo de 11h entre a última viagem de ida e a primeira viagem de volta.

### SÁBADO:

- 1 viagem de ida às 6h06 e 1 viagem de volta às 17h16.

DOMINGO E FERIADOS: não opera.

### SUGESTÃO:

- Aumentar o número de viagens ao longo do dia.

Operadoras: MARECHAL

R\$ 5.50

IDA VOLTA

## HORÁRIOS

Sentido: IDA

Dias: SEG-SEXTA SÁB

Duração Média: 01:50

Partidas: 2

## ITINERÁRIO

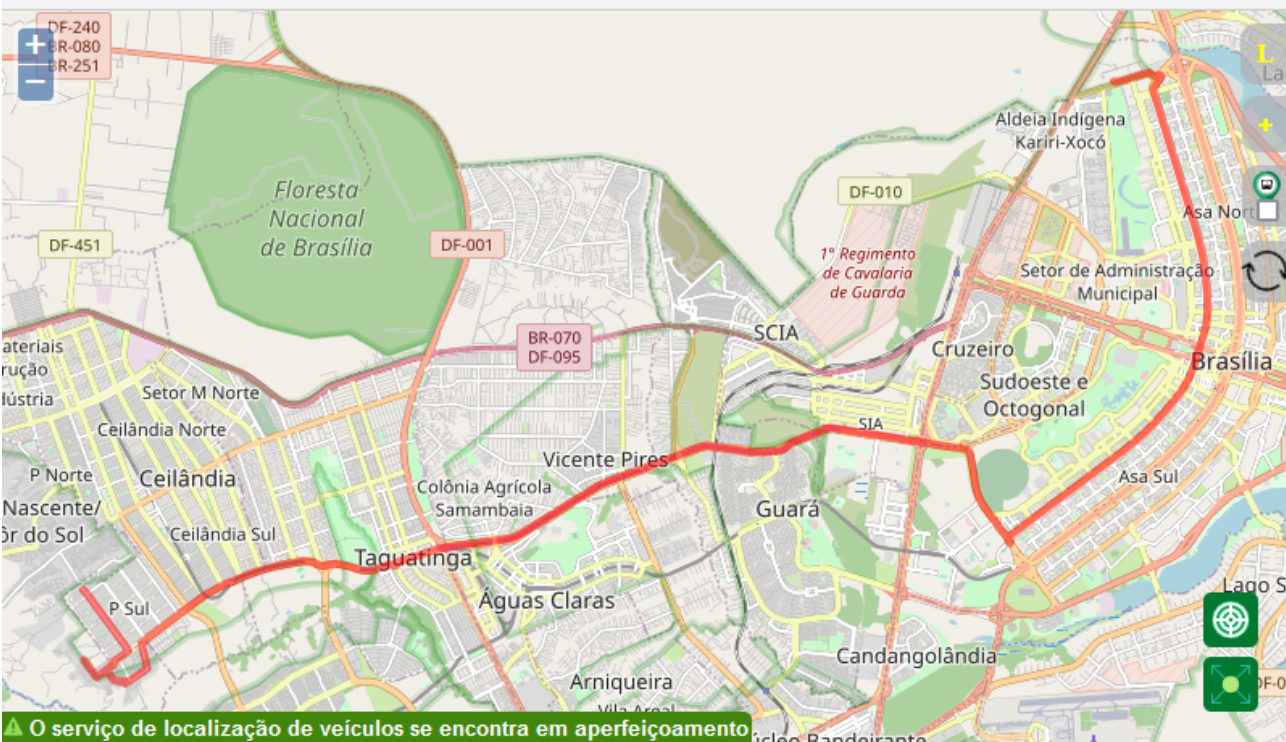
Sentido: IDA

Origem: SETOR P SUL

Destino: TERMINAL PROVISÓRIO DA ASA NORTE

Extensão: 42.31 km

Trechos: 80



⚠ O serviço de localização de veículos se encontra em aperfeiçoamento.

Data de atualização dos dados: 17/10/2023 - 04:54

### SEGUNDA-SEXTA:

- 2 viagens de ida, com frequência de 1h.
- 2 viagens de volta, com frequência de 1h.
- Intervalo de 11h entre a última viagem de ida e a primeira viagem de volta.

### SÁBADO:

- 1 viagem de ida às 5h40 e 1 viagem de volta às 17h40.

**DOMINGO E FERIADO: não opera.**

### **SUGESTÃO:**

- Aumentar o número de viagens ao longo do dia.

933.2

P Sul / Cond. Por do Sol/ Hospital Regional de Ceilândia / Shopping JK

Operadoras: MARECHAL

R\$ 2.70

## HORÁRIOS

Sentido: CIRCULAR

Dias: SEG-SEXTA SÁB DOM

Duração Média: 01:20

Partidas: 48

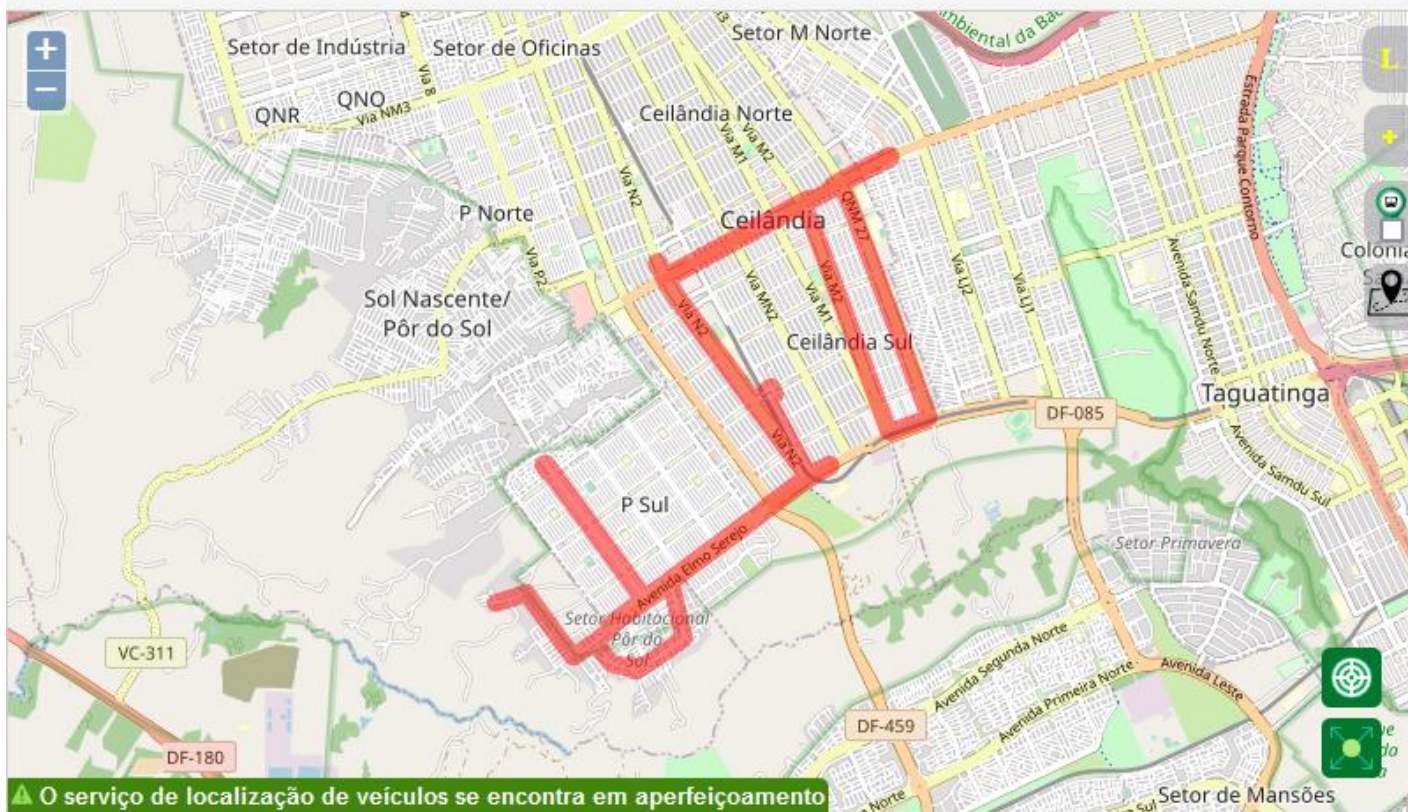
## ITINERÁRIO

Sentido: CIRCULAR

Origem: SETOR P SUL

Extensão: 35.6 km

Trechos: 76



O serviço de localização de veículos se encontra em aperfeiçoamento

Data de atualização dos dados: 17/10/2023 - 04:54

### SEGUNDA-SEXTA:

- 48 viagens com frequência a cada 20 minutos.
- A partir das 19h, viagens a cada 40 minutos.
- Última viagem às 22h46.

### SÁBADO:

- 14 viagens ao dia com frequência a cada 1h.
- Primeira viagem às 5h e última às 18h.

- 71%

### DOMINGO E FERIADOS:

- 15 viagens ao dia com frequência a cada 1h.
- Primeira viagem às 5h e última às 18h.

- 69%

**OBS.:** Rota com duração de aproximadamente 40 minutos por sentido.

### **SUGESTÃO:**

- Aumentar o número de viagens no sábado, domingo e feriados.

933.6

P Sul (Via P2 - P3) / Av. Hélio Prates (Shopping JK) / Taguatinga Norte (Comercial Norte - Sandu Norte) / Pôr do Sol

Operadoras: MARECHAL

R\$ 2.70

## HORÁRIOS

Sentido: CIRCULAR

Dias: SEG-SEXTA SÁB

Duração Média: 02:18

Partidas: 26

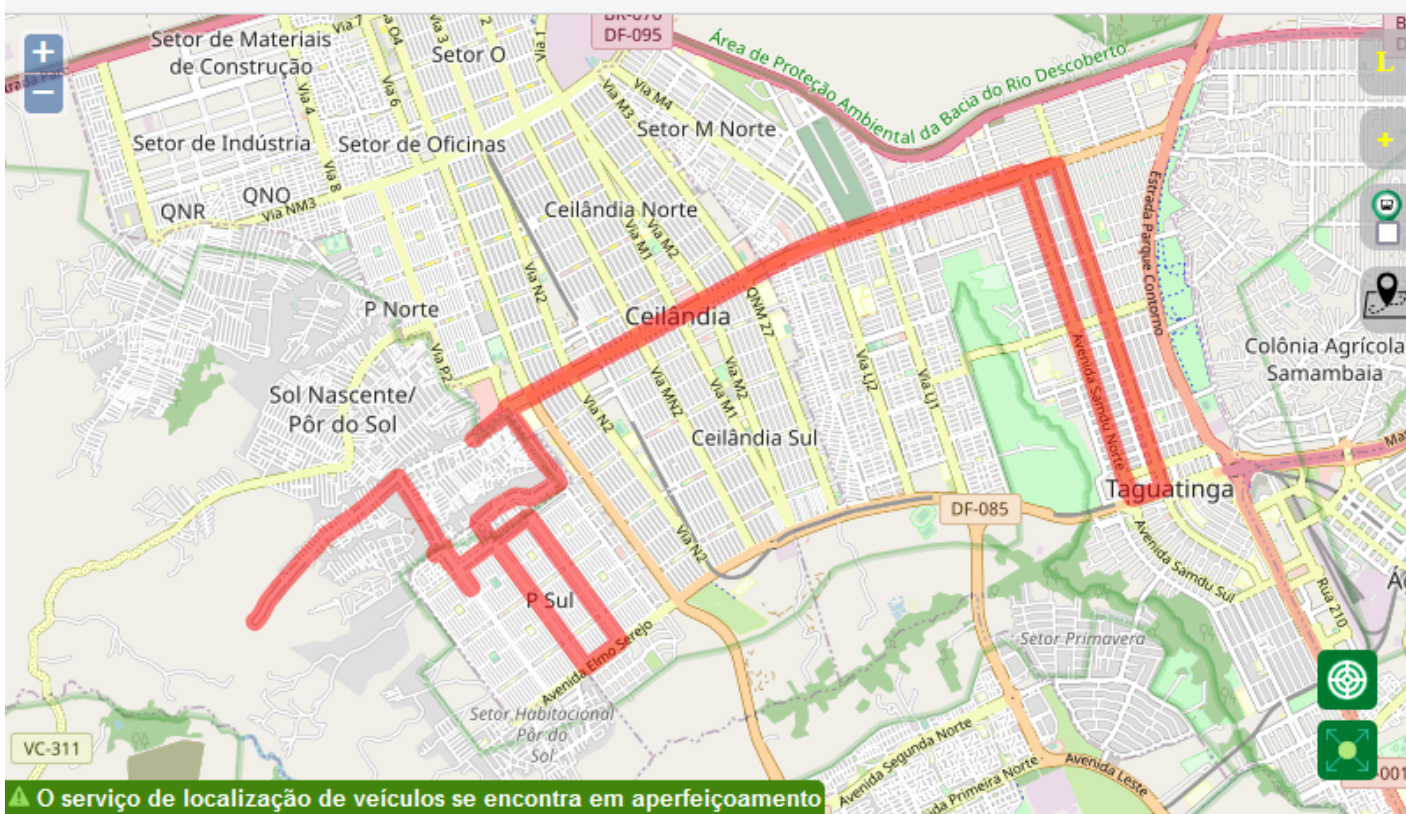
## ITINERÁRIO

Sentido: CIRCULAR

Origem: SETOR P SUL

Extensão: 41.39 km

Trechos: 37



Data de atualização dos dados: 17/10/2023 - 04:54

### SEGUNDA-SEXTA:

- 26 viagens com frequência a cada 35 minutos.
- Última viagem às 20h35.

### SÁBADO:

- 28 viagens com frequência variada.
- Última viagem às 22h10.

**DOMINGO E FERIADOS:** não opera.

**OBS.:** Rota com duração de aproximadamente 1h09 por sentido.

### **SUGESTÃO:**

- Acrescentar 2 viagens no período da noite, após às 20h35;
- Oferecer a linha nos domingos e feriados.

942.2

Sol Nascente Techo I (Estrutural)/W3 Norte

Operadoras: MARECHAL

R\$ 5.50

IDA VOLTA

## HORÁRIOS

Sentido: IDA

Dias: SEG-SEXTA SÁB

Duração Média: 01:30

Partidas: 3

## ITINERÁRIO

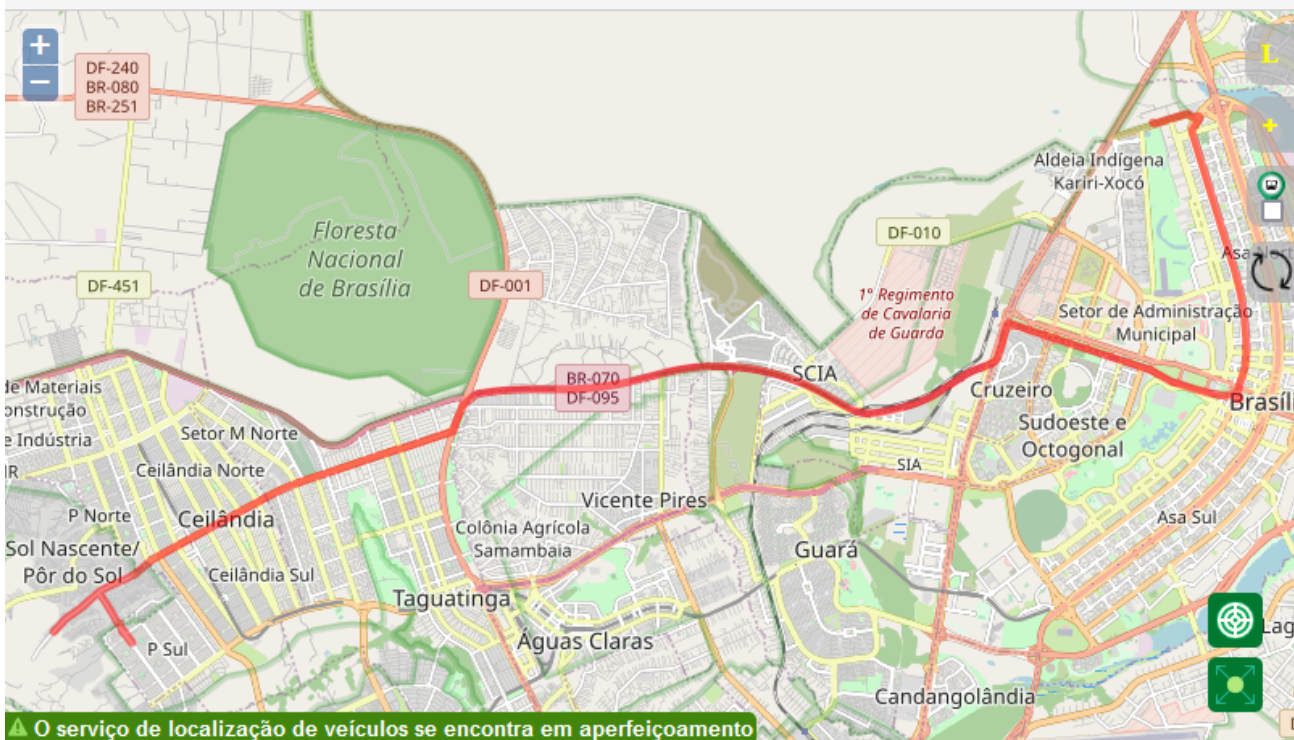
Sentido: IDA

Origem: SETOR P SUL

Destino: TERMINAL PROVISÓRIO DA ASA NORTE

Extensão: 41.26 km

Trechos: 78



O serviço de localização de veículos se encontra em aperfeiçoamento

Data de atualização dos dados: 17/10/2023 - 04:54

### SEGUNDA-SEXTA:

- 3 viagens de ida, com frequência de 20 minutos.
- 1 viagem de volta, às 17h40.

**OBS.:** Intervalo de 11h10 entre a última viagem de ida e a primeira viagem de volta.

### SÁBADO:

- 2 viagens de ida com frequência a cada 25 minutos.
- 2 viagens de volta com frequência a cada 1h.

**DOMINGO E FERIADOS:** não opera.

### **SUGESTÃO:**

- Aumentar o número de viagens;
- Oferecer a linha nos domingos e feriados.

# RESUMO DO STPC/DF 2023

## TARIFA TÉCNICA

PIRACICABANA

R\$ 7,7921

PIONEIRA

R\$ 8,7714

URBI

R\$ 9,2210

VIAÇÃO MARECHAL

R\$ 7,7561

EMPRESSO SÃO JOSÉ

R\$ 10,8994

1. R\$ 2,70. Linhas Circulares;
2. R\$ 3,80. Linhas Urbanas;
3. R\$ 5,50. Linhas Metropolitanas.



1. COMPLEMENTAÇÃO TARIFÁRIA
2. INTEGRAÇÃO
3. REAJUSTE DA TARIFA ANUAL (Setembro)
4. REVISÃO DA TARIFA (qualquer momento)

# RESUMO DO STPC/DF

## REAJUSTE E REVISÃO DA TARIFA 2013 – JAN 2023

Bacia	Data inicial	Data Final	Tarifa Técnica	Bacia	Data inicial	Data Final	Tarifa Técnica	Bacia	Data inicial	Data Final	Tarifa Técnica	Bacia	Data inicial	Data Final	Tarifa Técnica	Bacia	Data inicial	Data Final	Tarifa Técnica
Bacia 1	01/10/2013	13/09/2014	2,8321	Bacia 2	01/07/2013	13/09/2013	2,3661	Bacia 3	01/01/2014	13/09/2014	2,9890	Bacia 4	01/12/2013	13/09/2014	2,9000	Bacia 5	01/06/2013	13/09/2013	2,7093
Bacia 1	14/09/2014	13/09/2015	3,1886	Bacia 2	14/09/2013	13/09/2014	2,5234	Bacia 3	14/09/2014	13/09/2015	3,3653	Bacia 4	14/09/2014	23/03/2015	3,2651	Bacia 5	14/09/2013	13/09/2014	2,8895
Bacia 1	14/09/2015	30/06/2016	3,4451	Bacia 2	14/09/2014	23/03/2015	2,8411	Bacia 3	14/09/2015	30/06/2016	3,6360	Bacia 4	24/03/2015	13/09/2015	4,7592	Bacia 5	14/09/2014	13/09/2015	3,2532
Bacia 1	01/07/2016	13/09/2016	3,4300	Bacia 2	24/03/2015	13/09/2015	3,7427	Bacia 3	01/07/2016	13/09/2016	3,8243	Bacia 4	14/09/2015	30/06/2016	5,1420	Bacia 5	14/09/2015	30/06/2016	3,5149
Bacia 1	14/09/2016	13/09/2017	3,7937	Bacia 2	14/09/2015	31/12/2017	4,0438	Bacia 3	14/09/2016	13/09/2017	4,2298	Bacia 4	01/07/2016	13/09/2016	4,2553	Bacia 5	01/07/2016	13/09/2016	3,7931
Bacia 1	14/09/2017	13/09/2018	3,9241	Bacia 2	01/01/2018	13/09/2018	3,6278	Bacia 3	14/09/2017	31/12/2017	4,3752	Bacia 4	14/09/2016	13/09/2017	4,7065	Bacia 5	14/09/2016	13/09/2017	4,1953
Bacia 1	14/09/2018	31/05/2019	4,1984	Bacia 2	14/09/2018	31/05/2019	3,8814	Bacia 3	01/01/2018	13/09/2018	4,5120	Bacia 4	14/09/2017	31/12/2017	4,8683	Bacia 5	14/09/2017	31/12/2017	4,3395
Bacia 1	01/06/2019	13/09/2019	4,2169	Bacia 2	01/06/2019	13/09/2019	4,3729	Bacia 3	14/09/2018	13/09/2019	4,8274	Bacia 4	01/01/2018	13/09/2018	4,5060	Bacia 5	01/01/2018	13/09/2018	4,5714
Bacia 1	14/09/2019	30/06/2020	4,4273	Bacia 2	14/09/2019	30/06/2020	4,5910	Bacia 3	14/09/2019	30/06/2020	5,0682	Bacia 4	14/09/2018	13/09/2019	4,8210	Bacia 5	14/09/2018	13/09/2019	4,8910
Bacia 1	01/07/2020	31/10/2020	4,9578	Bacia 2	01/07/2020	31/10/2020	7,5864	Bacia 3	01/07/2020	31/10/2020	4,1272	Bacia 4	14/09/2019	30/06/2020	5,0615	Bacia 5	14/09/2019	30/06/2020	5,1350
Bacia 1	01/11/2020	31/08/2021	6,7256	Bacia 2	01/11/2020	31/08/2021	8,0479	Bacia 3	01/11/2020	31/08/2021	7,6938	Bacia 4	01/07/2020	31/10/2020	5,1778	Bacia 5	01/07/2020	31/10/2020	8,0262
Bacia 1	01/09/2021	13/09/2021	7,7377	Bacia 2	01/09/2021	13/09/2021	8,1814	Bacia 3	01/09/2021	13/09/2021	9,7225	Bacia 4	01/11/2020	31/08/2021	7,7597	Bacia 5	01/11/2020	31/03/2021	9,4782
Bacia 1	14/09/2021	30/11/2021	9,3827	Bacia 2	14/09/2021	30/11/2021	9,9207	Bacia 3	14/09/2021	30/11/2021	11,7894	Bacia 4	01/09/2021	13/09/2021	8,2340	Bacia 5	01/04/2021	31/08/2021	7,6050
Bacia 1	01/12/2021	28/02/2022	8,6327	Bacia 2	01/12/2021	28/02/2022	8,8668	Bacia 3	01/12/2021	28/02/2022	10,5505	Bacia 4	14/09/2021	30/11/2021	9,9845	Bacia 5	01/09/2021	13/09/2021	10,8936
Bacia 1	01/03/2022	30/06/2022	8,2423	Bacia 2	01/03/2022	30/06/2022	8,5246	Bacia 3	01/03/2022	31/03/2022	9,2186	Bacia 4	01/12/2021	28/02/2022	9,5583	Bacia 5	14/09/2021	30/11/2021	13,2095
Bacia 1	01/07/2022	13/09/2022	7,5178	Bacia 2	01/07/2022	13/09/2022	7,7919	Bacia 3	01/04/2022	30/06/2022	8,6548	Bacia 4	01/03/2022	31/03/2022	9,3207	Bacia 5	01/12/2021	28/02/2022	8,4946
Bacia 1	14/09/2022	30/09/2022	7,5178	Bacia 2	14/09/2022	30/09/2022	7,7919	Bacia 3	01/07/2022	13/09/2022	8,2328	Bacia 4	01/04/2022	30/06/2022	8,8519	Bacia 5	01/03/2022	30/06/2022	12,2328
Bacia 1	01/10/2022	31/12/2022	8,2605	Bacia 2	01/10/2022	31/12/2022	9,0482	Bacia 3	14/09/2022	30/09/2022	9,9396	Bacia 4	01/07/2022	13/09/2022	8,4351	Bacia 5	01/07/2022	13/09/2022	11,0299
Bacia 1	01/01/2023 Atual		7,7921	Bacia 2	01/01/2023 Atual		8,7714	Bacia 3	01/10/2022	31/12/2022	9,3838	Bacia 4	14/09/2022	30/09/2022	8,4351	Bacia 5	14/09/2022	30/09/2022	11,0299
								Bacia 3	01/01/2023 Atual		9,2210	Bacia 4	01/10/2022	31/12/2022	6,4237	Bacia 5	01/10/2022	31/12/2022	11,6711
												Bacia 4	01/01/2023 Atual		7,7561	Bacia 5	01/01/2023 Atual		10,8994

<b>Reajuste 14/09/2013</b>	<b>6,6500%</b>
<b>Reajuste 14/09/2014</b>	<b>12,5883%</b>
<b>Reajuste 14/09/2015</b>	<b>8,0441%</b>
<b>Reajuste 14/09/2016</b>	<b>10,6031%</b>
<b>Reajuste 14/09/2017</b>	<b>3,4370%</b>
<b>Reajuste 14/09/2018</b>	<b>6,9908%</b>
<b>Reajuste 14/09/2019</b>	<b>4,9885%</b>
<b>Reajuste 14/09/2020</b>	<b>0,0000%</b>
<b>Reajuste 14/09/2021</b>	<b>21,2592%</b>
<b>Reajuste 14/09/2022</b>	<b>19,5177%</b>

RESUMO		
VIGÊNCIA	TARIFA TÉCNICA	NORMA AUTORIZADORA DO REAJUSTE
01/01/2023	R\$ 7,7921	PORTARIA Nº 48, DE 22 DE FEVEREIRO DE 2023
01/01/2023	R\$ 8,7714	PORTARIA Nº 89, DE 03 DE ABRIL DE 2023
01/01/2023	R\$ 9,2210	PORTARIA Nº 49, DE 22 DE FEVEREIRO DE 2023
01/01/2023	R\$ 7,7561	PORTARIA Nº 90, DE 03 DE ABRIL DE 2023
01/01/2023	R\$ 10,8994	PORTARIA Nº 50, DE 22 DE FEVEREIRO DE 2023

# RESUMO DO STPC/DF

## QUANTIDADE DE ACESSOS - 2023 – Jan até Set

Quantidade Passageiros Pagantes										
Empresa	janeiro	fevereiro	março	abril	maio	junho	julho	agosto	setembro	Total
Viação Piracicabana	3.811.203	3.572.400	4.361.885	3.794.624	3.979.440	3.860.417	3.861.840	4.149.639	3.852.747	35.244.195
Viação Pioneira	5.353.931	5.010.398	6.043.995	5.276.360	5.530.714	5.386.487	5.414.156	5.746.557	5.346.188	49.108.786
Urbi Mobilidade Urbana	3.643.022	3.360.489	4.032.799	3.497.907	3.680.280	3.587.145	3.605.577	3.851.363	3.567.763	32.826.345
Auto Viação Marechal	2.191.243	2.075.522	2.574.184	2.207.287	2.324.199	2.281.662	2.255.304	2.420.157	2.258.957	20.588.515
Expresso São José	2.907.126	2.623.139	3.183.020	2.768.546	2.867.347	2.860.052	2.798.767	2.930.476	2.756.514	25.694.987
<b>Total Geral</b>	<b>17.906.525</b>	<b>16.641.948</b>	<b>20.195.883</b>	<b>17.544.724</b>	<b>18.381.980</b>	<b>17.975.763</b>	<b>17.935.644</b>	<b>19.098.192</b>	<b>17.782.169</b>	<b>163.462.828</b>
Quantidade Portadores de Necessidades Especiais - PNE										
Empresa	janeiro	fevereiro	março	abril	maio	junho	julho	agosto	setembro	Total
Viação Piracicabana	272.824	262.417	327.796	296.529	313.485	309.266	294.083	333.945	322.081	2.732.426
Viação Pioneira	403.156	384.991	478.662	436.440	459.435	456.683	442.762	491.844	470.821	4.024.794
Urbi Mobilidade Urbana	361.597	348.501	433.196	389.812	413.856	412.744	399.598	442.860	422.955	3.625.119
Auto Viação Marechal	193.029	187.603	238.699	215.094	228.678	230.095	219.486	247.178	236.786	1.996.648
Expresso São José	303.106	282.368	358.217	323.318	337.485	347.143	325.371	354.344	338.466	2.969.818
<b>Total Geral</b>	<b>1.533.712</b>	<b>1.465.880</b>	<b>1.836.570</b>	<b>1.661.193</b>	<b>1.752.939</b>	<b>1.755.931</b>	<b>1.681.300</b>	<b>1.870.171</b>	<b>1.791.109</b>	<b>15.348.805</b>
Quantidade Passe Livre Estudantil - PLE										
Empresa	janeiro	fevereiro	março	abril	maio	junho	julho	agosto	setembro	Total
Viação Piracicabana	441.342	608.409	1.110.143	1.378.974	1.411.671	1.556.778	999.660	1.369.825	1.572.884	10.449.686
Viação Pioneira	267.510	557.470	1.208.015	1.315.856	1.348.604	1.553.251	1.027.519	1.557.040	1.579.335	10.414.600
Urbi Mobilidade Urbana	170.567	465.322	1.085.007	1.107.265	1.131.994	1.329.866	891.173	1.341.429	1.320.972	8.843.595
Auto Viação Marechal	128.530	312.609	704.676	729.097	771.027	871.091	543.364	865.804	879.992	5.806.190
Expresso São José	123.114	333.884	816.830	823.932	845.849	1.010.816	670.474	974.005	957.136	6.556.040
<b>Total Geral</b>	<b>1.131.063</b>	<b>2.277.694</b>	<b>4.924.671</b>	<b>5.355.124</b>	<b>5.509.145</b>	<b>6.321.802</b>	<b>4.132.190</b>	<b>6.108.103</b>	<b>6.310.319</b>	<b>42.070.111</b>
<b>Total Global</b>										<b>220.881.744</b>

	março	abril	maio	junho	julho	agosto	setembro	Total
R\$	34.565.673,48	29.568.089,67	31.008.194,42	30.080.755,31	30.091.843,46	32.334.402,05	30.020.989,90	277.973.093,60
R\$	55.468.340,88	46.281.064,10	48.512.104,78	47.247.032,07	47.489.727,94	50.405.350,07	46.893.553,42	436.075.694,91
R\$	37.799.635,73	32.254.200,45	33.935.861,88	33.077.064,05	33.247.025,52	35.513.418,22	32.898.342,62	304.221.026,67
R\$	20.117.905,52	17.119.938,70	18.026.719,86	17.696.798,64	17.492.363,35	18.770.979,71	17.520.696,39	159.503.490,46
R\$	35.145.578,66	30.175.490,27	31.252.361,89	31.172.850,77	30.504.881,04	31.940.430,11	30.043.912,04	283.958.434,08
R\$	183.097.134,27	155.398.783,19	162.735.242,83	159.274.500,84	158.825.841,31	168.964.580,16	157.377.494,37	1.461.731.739,72
	março	abril	maio	junho	julho	agosto	setembro	Total
R\$	2.554.219,21	2.310.583,62	2.442.706,47	2.409.831,60	2.291.524,14	2.602.132,83	2.509.687,36	21.419.127,39
R\$	4.331.029,51	3.828.189,82	4.029.888,16	4.005.749,27	3.883.642,61	4.314.160,46	4.129.759,32	35.653.730,84
R\$	3.994.500,32	3.594.456,45	3.816.166,18	3.805.912,42	3.684.693,16	4.083.612,06	3.900.068,06	33.486.090,30
R\$	1.832.611,57	1.668.290,57	1.773.649,44	1.784.639,83	1.702.355,36	1.917.137,29	1.836.535,89	15.437.522,13
R\$	3.904.350,37	3.523.972,21	3.678.384,01	3.783.650,41	3.546.348,68	3.862.136,99	3.689.076,32	32.603.141,21
R\$	16.616.710,98	14.925.492,67	15.740.794,26	15.789.783,53	15.108.563,95	16.779.179,63	16.065.126,95	138.599.611,87
	março	abril	maio	junho	julho	agosto	setembro	Total
R\$	8.650.345,27	10.745.103,31	10.999.881,60	12.130.569,85	7.789.450,69	10.673.813,38	12.256.069,42	81.631.722,88
R\$	10.930.361,32	11.541.899,32	11.829.145,13	13.624.185,82	9.012.780,16	13.657.420,66	13.852.979,02	91.913.355,46
R\$	10.004.849,55	10.210.090,57	10.438.116,67	12.262.694,39	8.217.506,23	12.369.316,81	12.180.682,81	81.574.557,80
R\$	5.410.149,99	5.654.949,24	5.980.162,51	6.756.268,91	4.214.385,52	6.715.262,40	6.825.305,95	44.943.329,20
R\$	8.902.956,90	8.980.364,44	9.219.246,59	11.017.287,91	7.307.764,32	10.616.070,10	10.432.208,12	71.551.909,46
R\$	43.898.663,03	47.132.406,88	48.466.552,50	55.791.006,88	36.541.886,92	54.031.883,35	55.547.245,32	371.614.874,80
<b>Total Global</b>								<b>R\$ 1.971.946.226,39</b>

## RESUMO DO STPC/DF

### QUANTIDADE DE ACESSOS E VALORES 2023 – Jan até Set

	Empresa	Pagantes		PNE		PLE		Total		
		Quantidade	Valor	Quantidade	Valor	Quantidade	Valor	Quantidade	Valor	
R\$ 7,7921	Viação Piracicabana	35.244.195	R\$ 277.973.094	2.732.426	R\$ 21.419.127	10.449.686	R\$ 81.631.723	<b>48.426.307</b>	<b>R\$ 381.023.944</b>	R\$ 7,868119
R\$ 8,7714	Viação Pioneira	49.108.786	R\$ 436.075.695	4.024.794	R\$ 35.653.731	10.414.600	R\$ 91.913.355	<b>63.548.180</b>	<b>R\$ 563.642.781</b>	R\$ 8,869535
R\$ 9,2210	Urbi Mobilidade Urbana	32.826.345	R\$ 304.221.027	3.625.119	R\$ 33.486.090	8.843.595	R\$ 81.574.558	<b>45.295.059</b>	<b>R\$ 419.281.675</b>	R\$ 9,256676
R\$ 7,7561	Auto Viação Marechal	20.588.515	R\$ 159.503.490	1.996.648	R\$ 15.437.522	5.806.190	R\$ 44.943.329	<b>28.391.353</b>	<b>R\$ 219.884.342</b>	R\$ 7,744764
R\$ 10,8994	Expresso São José	25.694.987	R\$ 283.958.434	2.969.818	R\$ 32.603.141	6.556.040	R\$ 71.551.909	<b>35.220.845</b>	<b>R\$ 388.113.485</b>	R\$ 11,01943
	<b>Total Geral</b>	<b>163.462.828</b>	<b>R\$ 1.461.731.740</b>	<b>15.348.805</b>	<b>R\$ 138.599.612</b>	<b>42.070.111</b>	<b>R\$ 371.614.875</b>	<b>220.881.744</b>	<b>R\$ 1.971.946.226</b>	

$$\frac{\text{R\$ 1.971.946.226}}{220.881.744} = \text{R\$ 9,00}$$

## RESUMO – RA SOL

### EXPRESSO SÃO JOSÉ

- 21 LINHAS NA RA – SOL - SENDO 15 LINHAS CIRCULARES;
- 2 LINHAS DESTINO ÁGUAS CLARAS;
- 2 LINHAS OPERAM A MESMA ROTA (364.3 e 364.5);
- 3 LINHAS PARA RODOVIÁRIA DO PLANO PILOTO;
- 2 LINHAS PARA W3;
- 1 LINHA (812.1) OPERA EM CONJUNTO COM A URBI;

### VIAÇÃO MARECHAL

- 9 LINHAS NA RA – SOL - SENDO 4 LINHAS CIRCULARES
- 5 LINHAS PARA O PLANO PILOTO;
  - 3 LINHAS PARA RODOVIÁRIA DO PLANO PILOTO;
  - 2 LINHAS PARA W3;
- 4 LINHAS TAGUATINGA/CEILÂNDIA;



### RA- SOL

30 LINHAS

10 LINHAS DESTINO PLANO PILOTO;

6 LINHAS DESTINO RODOVIÁRIA PP;

2 LINHAS DESTINO W3 NORTE; 2 LINHAS W3 SUL; 1 LINHA W3 SUL/NORTE;

17 LINHAS PASSAM POR TAGUATINGA;

2 LINHAS DESTINO ÁGUAS CLARAS (LINHAS CIRCULARES);

22 LINHAS POSSIBILITAM A INTEGRAÇÃO COM O METRÔ (ROTA);

## RESUMO – RA SOL

### EXPRESSO SÃO JOSÉ

- 21 LINHAS NA RA – SOL;
- **7 LINHAS NÃO OPERAM** SÁBADO, DOMINGO E FERIADO;
- OPERANDO COM **46% DAS LINHAS NO SÁBADO**;
- **9 LINHAS NÃO OPERAM** AOS DOMINGOS E FERIADOS;
- OPERANDO COM APENAS **31% DAS LINHAS AOS DOMINGOS E FERIADOS**.

#### SÁBADO

7 LINHAS  
NÃO - 54%  
OPERAM

#### DOMINGO

9 LINHAS  
NÃO - 69%  
OPERAM



### RA- SOL

30 LINHAS

**8 LINHAS NÃO OPERAM SÁBADO;**  
**15 LINHAS NÃO OPERAM DOMINGO E FERIADO;**  
- 49% SÁBADO  
- 79% DOMINGO E FERIADO

### VIAÇÃO MARECHAL

- 9 LINHAS NA RA – SOL;
- **1 LINHA NÃO OPERA** SÁBADO, DOMINGO E FERIADO;
- OPERANDO COM **56% DAS LINHAS NO SÁBADO**;
- **6 LINHAS NÃO OPERAM** AOS DOMINGOS E FERIADOS;
- OPERANDO COM APENAS **11% DAS LINHAS AOS DOMINGOS E FERIADOS**.

#### SÁBADO

1 LINHA  
NÃO - 44%  
OPERA

#### DOMINGO

6 LINHAS  
NÃO - 89%  
OPERAM





